



Campos Sales

RELATÓRIO ANALÍTICO - COMPOSIÇÕES DE CUSTOS

OBRA:	PROJETO PADRÃO PARA QUADRA ESCOLAR POLIESPORTIVA COBERTA E VESTIÁRIO - MODELO 2 - PRÉ-OBRA ID: 3186060 (EEIF VICENTE ALEXANDRINO)	DATA: 06/01/2023	BDI: 28,82%
DESCRIÇÃO:	PROJETO PADRÃO PARA QUADRA ESCOLAR POLIESPORTIVA COBERTA E VESTIÁRIO - MODELO 2 - PRÉ-OBRA ID: 3186060 (EEIF VICENTE ALEXANDRINO)	FONTE	VERSÃO
LOCAL:	RUA CECÍLIA MEIRELES, S/N, BAIRRO BARRAGEM	SBC	2022/05 - Fortaleza
CLIENTE:	GOVERNO MUNICIPAL DE CAMPOS SALES	SEINFRA	027.1 COM DESONERAÇÃO
		SICRO	2022/04 COM DESONERAÇÃO
		SINAPI	2022/05 COM DESONERAÇÃO
		Composição	PROPRIA
			HORA
			MES
			REF.

11725	PREGO 15X15 (1.1/4" x 13) (APROXIMADAMENTE 672UN/KG)	SEINFRA	KG	1,00000000	15,54	15,54
11916	TABUA DE 1" DE 3A. - L = 30cm	SEINFRA	M	8,00000000	10,01	80,08
12082	TIJOLO MACIÇO COMUM	SEINFRA	UN	30,00000000	0,58	17,40
12167	TUBO AÇO GALVANIZADO DE 20MM (3")	SEINFRA	M	30,00000000	22,66	679,80
12161	TUBO CERÂMICO DE 100MM	SEINFRA	M	5,00000000	12,00	60,00
TOTAL Material:						2.098,21



Mão de Obra	FONTE	UNID	COEFICIENTE	PREÇO UNITÁRIO	TOTAL
10043	AJUDANTE DE ENCANADOR	SEINFRA	H	4,00000000	16,77
10498	CARPINTEIRO	SEINFRA	H	8,00000000	20,77
12320	ENCANADOR	SEINFRA	H	8,00000000	20,32
12391	PEDREIRO	SEINFRA	H	8,00000000	20,77
12543	SERVENTE	SEINFRA	H	8,12000000	15,55
TOTAL Mão de Obra:					688,23
VALOR:					2.786,43

1.5. 93212 - EXECUÇÃO DE SANITÁRIO E VESTIÁRIO EM CANTEIRO DE OBRA, INCLUSIVE INSTALAÇÃO E APARELHOS (M2)

Material	FONTE	UNID	COEFICIENTE	PREÇO UNITÁRIO	TOTAL
00011712	CAIXA SIFONADA, PVC, 150 X 150 X 50 MM, COM GRELHA QUADRADA, BRANCA (NBR 5688)	SINAPI	UN	0,03480000	42,60
00003080	FECHADURA ESPELHO PARA PORTA EXTERNA, EM ACO INOX (MAQUINA, TESTA E CONTRA-TESTA) E EM ZAMAC (MACANETA, LINGUETA E TRINCOS) COM ACABAMENTO CROMADO, MAQUINA DE 40 MM, INCLUINDO CHAVE TIPO CILINDRO	SINAPI	CJ	0,03480000	64,50
00011587	FORRO DE PVC LISO, BRANCO, REGUA DE 10 CM, ESPESSURA DE 8 MM A 10 MM (COM COLOCACAO / SEM ESTRUTURA METALICA)	SINAPI	M2	0,97620000	100,52
00003670	JUNCAO SIMPLES, PVC, 45 GRAUS, DN 100 X 100 MM, SERIE NORMAL PARA ESGOTO PREDIAL	SINAPI	UN	0,03480000	23,78
00003659	JUNCAO SIMPLES, PVC, DN 100 X 50 MM, SERIE NORMAL PARA ESGOTO PREDIAL	SINAPI	UN	0,01740000	17,88
00011697	MICTORIO COLETIVO ACO INOX (AISI 304), E = 0,8 MM, DE *100 X 40 X 30* CM (C X A X P)	SINAPI	UN	0,01740000	555,85
00043777	PORTA DE MADEIRA, FOLHA LEVE (NBR 15930), DE 600 X 2100 MM, E = 35 MM, NUCLEO COLMEIA, CAPA LISA EM HDF, ACABAMENTO MELAMINICO EM PADRAO MADEIRA	SINAPI	UN	0,04476180	213,73
00021112	VALVULA DE DESCARGA EM METAL CROMADO PARA MICTORIO COM ACIONAMENTO POR PRESSAO E FECHAMENTO AUTOMATICO	SINAPI	UN	0,01740000	274,60
TOTAL Material:					127,01

Serviço	FONTE	UNID	COEFICIENTE	PREÇO UNITÁRIO	TOTAL
89173	(COMPOSIÇÃO REPRESENTATIVA) DO SERVIÇO DE EMBOÇO/MASSA ÚNICA, APLICADO MANUALMENTE, TRAÇO 1:2:8, EM BETONEIRA DE 400L, PAREDES INTERNAS, COM EXECUÇÃO DE TALISCAS, EDIFICAÇÃO HABITACIONAL UNIFAMILIAR (CASAS) E EDIFICAÇÃO PÚBLICA PADRÃO. AF_12/2014	SINAPI	M2	0,76790000	30,52
89171	(COMPOSIÇÃO REPRESENTATIVA) DO SERVIÇO DE REVESTIMENTO CERÂMICO PARA PISO COM PLACAS TIPO ESMALTADA EXTRA DE DIMENSÕES 35X35 CM, PARA EDIFICAÇÃO HABITACIONAL UNIFAMILIAR (CASA) E EDIFICAÇÃO PÚBLICA PADRÃO. AF_11/2014	SINAPI	M2	0,46280000	44,34
101165	ALVENARIA DE EMBASAMENTO COM BLOCO ESTRUTURAL DE CONCRETO, DE 14X19X29CM E ARGAMASSA DE ASSENTAMENTO COM PREPARO EM BETONEIRA. AF_05/2020	SINAPI	M3	0,02860000	757,49
103328	ALVENARIA DE VEDAÇÃO DE BLOCOS CERÂMICOS FURADOS NA HORIZONTAL DE 9X19X19 CM (ESPESSURA 9 CM) E ARGAMASSA DE ASSENTAMENTO COM PREPARO EM BETONEIRA. AF_12/2021	SINAPI	M2	0,46750000	72,22
88489	APLICAÇÃO MANUAL DE PINTURA COM TINTA LÁTEX ACRILICA EM PAREDES, DUAS DEMÃOS. AF_06/2014	SINAPI	M2	2,44420000	11,40
TOTAL Serviço:					876,97

RELATÓRIO ANALÍTICO - COMPOSIÇÕES DE CUSTOS

 <p style="font-size: small;">Município de Campos Sales Estado do Rio Grande do Sul</p>	OBRA:	PROJETO PADRÃO PARA QUADRA ESCOLAR POLIESPORTIVA COBERTA E VESTIÁRIO - MODELO 2 - PRÉ-OBRA ID: 3186060 (EEIF VICENTE ALEXANDRINO)	DATA: 06/01/2023	BDI: 28,82%			
	DESCRIÇÃO:	PROJETO PADRÃO PARA QUADRA ESCOLAR POLIESPORTIVA COBERTA E VESTIÁRIO - MODELO 2 - PRÉ-OBRA ID: 3186060 (EEIF VICENTE ALEXANDRINO)	FONTE	VERSÃO	HORA	MES	REF.
	LOCAL:	RUA CECÍLIA MEIRELES, S/N, BAIRRO BARRAGEM	SBC	2022/05 - Fortaleza	112,76%	-	05/2022
	CLIENTE:	GOVERNO MUNICIPAL DE CAMPOS SALES	SEINFRA	027.1 COM DESONERAÇÃO	83,85%	47,76%	05/2021
			SICRO	2022/04 COM DESONERAÇÃO	-	-	07/2022
		SINAPI	2022/05 COM DESONERAÇÃO	83,55%	47,46%	06/2022	
			PROPRIA	0,00%	0,00%	04/2014	



Código	Descrição	Unidade	Quantidade	Valor Unitário	Valor Total	Ref.
91924	CABO DE COBRE FLEXÍVEL ISOLADO, 1,5 MM², ANTI-CHAMA 450/750 V, PARA CIRCUITOS TERMINAIS - FORNECIMENTO E INSTALAÇÃO. AF_12/2015	M	1,25300000	2,47	3,09	
92981	CABO DE COBRE FLEXÍVEL ISOLADO, 16 MM², ANTI-CHAMA 450/750 V, PARA DISTRIBUIÇÃO - FORNECIMENTO E INSTALAÇÃO. AF_12/2015	M	0,26110000	14,50	3,79	
91926	CABO DE COBRE FLEXÍVEL ISOLADO, 2,5 MM², ANTI-CHAMA 450/750 V, PARA CIRCUITOS TERMINAIS - FORNECIMENTO E INSTALAÇÃO. AF_12/2015	M	0,46990000	3,62	1,70	
91928	CABO DE COBRE FLEXÍVEL ISOLADO, 4 MM², ANTI-CHAMA 450/750 V, PARA CIRCUITOS TERMINAIS - FORNECIMENTO E INSTALAÇÃO. AF_12/2015	M	1,04420000	5,95	6,21	
97886	CAIXA ENTERRADA ELÉTRICA RETANGULAR, EM ALVENARIA COM TIJOLOS CERÂMICOS MACIÇOS, FUNDO COM BRITA, DIMENSÕES INTERNAS: 0,3X0,3X0,3 M. AF_12/2020	UN	0,05220000	136,79	7,14	
97906	CAIXA ENTERRADA HIDRÁULICA RETANGULAR, EM ALVENARIA COM BLOCOS DE CONCRETO, DIMENSÕES INTERNAS: 0,6X0,6X0,6 M PARA REDE DE ESGOTO. AF_12/2020	UN	0,03480000	361,24	12,57	
91937	CAIXA OCTOGONAL 3" X 3", PVC, INSTALADA EM LAJE - FORNECIMENTO E INSTALAÇÃO. AF_12/2015	UN	0,13920000	9,21	1,28	
87903	CHAPISCO APLICADO EM ALVENARIA (COM PRESENÇA DE VÃOS) E ESTRUTURAS DE CONCRETO DE FACHADA, COM ROLO PARA TEXTURA ACRÍLICA. ARGAMASSA INDUSTRIALIZADA COM PREPARO EM MISTURADOR 300 KG. AF_06/2014	M2	0,16810000	10,36	1,74	
87877	CHAPISCO APLICADO EM ALVENARIAS E ESTRUTURAS DE CONCRETO INTERNAS, COM ROLO PARA TEXTURA ACRÍLICA. ARGAMASSA INDUSTRIALIZADA COM PREPARO EM MISTURADOR 300 KG. AF_06/2014	M2	0,76790000	8,16	6,27	
90466	CHUMBAMENTO LINEAR EM ALVENARIA PARA RAMAIS/DISTRIBUIÇÃO COM DIÂMETROS MENORES OU IGUAIS A 40 MM. AF_05/2015	M	0,07220000	10,43	0,75	
100860	CHUVEIRO ELÉTRICO COMUM CORPO PLÁSTICO, TIPO DUCHA FORNECIMENTO E INSTALAÇÃO. AF_01/2020	UN	0,06960000	81,75	5,69	
95805	CONDULETE DE PVC, TIPO B, PARA ELETRODUTO DE PVC SOLDÁVEL DN 25 MM (3/4"), APARENTE - FORNECIMENTO E INSTALAÇÃO. AF_11/2016	UN	0,01740000	20,31	0,35	
95811	CONDULETE DE PVC, TIPO LB, PARA ELETRODUTO DE PVC SOLDÁVEL DN 25 MM (3/4"). APARENTE - FORNECIMENTO E INSTALAÇÃO. AF_11/2016	UN	0,05220000	13,35	0,70	
91911	CURVA 90 GRAUS PARA ELETRODUTO, PVC, ROSCÁVEL, DN 20 MM (1/2"), PARA CIRCUITOS TERMINAIS, INSTALADA EM PAREDE - FORNECIMENTO E INSTALAÇÃO. AF_12/2015	UN	0,06960000	10,61	0,74	
91890	CURVA 90 GRAUS PARA ELETRODUTO, PVC, ROSCÁVEL, DN 25 MM (3/4"), PARA CIRCUITOS TERMINAIS, INSTALADA EM FORRO - FORNECIMENTO E INSTALAÇÃO. AF_12/2015	UN	0,01740000	8,55	0,15	
89748	CURVA CURTA 90 GRAUS, PVC, SERIE NORMAL, ESGOTO PREDIAL, DN 100 MM, JUNTA ELÁSTICA, FORNECIDO E INSTALADO EM RAMAL DE DESCARGA OU RAMAL DE ESGOTO SANITÁRIO. AF_12/2014	UN	0,05220000	38,35	2,00	
101891	DISJUNTOR MONOPOLAR TIPO NEMA, CORRENTE NOMINAL DE 35 ATÉ 50A - FORNECIMENTO E INSTALAÇÃO. AF_10/2020	UN	0,10440000	27,90	2,91	
91862	ELETRODUTO RÍGIDO ROSCÁVEL, PVC, DN 20 MM (1/2"), PARA CIRCUITOS TERMINAIS, INSTALADO EM FORRO - FORNECIMENTO E INSTALAÇÃO. AF_12/2015	M	0,33070000	9,21	3,05	
91870	ELETRODUTO RÍGIDO ROSCÁVEL, PVC, DN 20 MM (1/2"), PARA CIRCUITOS TERMINAIS, INSTALADO EM PAREDE - FORNECIMENTO E INSTALAÇÃO. AF_12/2015	M	0,15660000	9,64	1,51	
91863	ELETRODUTO RÍGIDO ROSCÁVEL, PVC, DN 25 MM (3/4"), PARA CIRCUITOS TERMINAIS, INSTALADO EM FORRO - FORNECIMENTO E INSTALAÇÃO. AF_12/2015	M	0,13050000	10,79	1,41	
91871	ELETRODUTO RÍGIDO ROSCÁVEL, PVC, DN 25 MM (3/4"), PARA CIRCUITOS TERMINAIS, INSTALADO EM PAREDE - FORNECIMENTO E INSTALAÇÃO. AF_12/2015	M	0,02610000	11,26	0,29	
87777	EMBOÇO OU MASSA ÚNICA EM ARGAMASSA TRAÇO 1:2:8, PREPARO MANUAL, APLICADA MANUALMENTE EM PANOS DE FACHADA COM PRESENÇA DE VÃOS, ESPESSURA DE 25 MM. AF_06/2014	M2	0,16810000	50,31	8,46	
93358	ESCAVAÇÃO MANUAL DE VALA COM PROFUNDIDADE MENOR OU IGUAL A 1,30 M. AF_02/2021	M3	0,02790000	65,55	1,83	



Professores e Monitorias de
Campos Sales
"Luzando com sabedoria e criando o futuro"

RELATÓRIO ANALÍTICO - COMPOSIÇÕES DE CUSTOS

OBRA:	PROJETO PADRÃO PARA QUADRA ESCOLAR POLIESPORTIVA COBERTA E VESTIÁRIO - MODELO 2 - PRÉ-OBRA ID: 3186060 (EEIF VICENTE ALEXANDRINO)	DATA: 06/01/2023	BDI: 28,82%			
DESCRIÇÃO:	PROJETO PADRÃO PARA QUADRA ESCOLAR POLIESPORTIVA COBERTA E VESTIÁRIO - MODELO 2 - PRÉ-OBRA ID: 3186060 (EEIF VICENTE ALEXANDRINO)	FORNTE	VERSÃO	HORA	MES	REF.
LOCAL:	RUA CECÍLIA MEIRELES, S/N, BAIRRO BARRAGEM	SBC	2022/05 - Fortaleza	112,76%	-	05/2022
CLIENTE:	GOVERNO MUNICIPAL DE CAMPOS SALES	SEINFRA	027.1 COM DESONERAÇÃO	83,85%	47,76%	05/2021
		SICRO	2022/04 COM DESONERAÇÃO	-	-	07/2022
			2022/05 COM DESONERAÇÃO	83,55%	47,46%	06/2022
			PRÓPRIA	0,00%	0,00%	04/2014



91305	FECHADURA DE EMBUTIR PARA PORTA DE BANHEIRO, COMPLETA, ACABAMENTO PADRÃO POPULAR, INCLUSO EXECUÇÃO DE FURO - FORNECIMENTO E INSTALAÇÃO. AF_12/2019	SINAPI	F JUN	0,05220000	93,86	4,90
91170	FIXAÇÃO DE TUBOS HORIZONTAIS DE PVC, CPVC OU COBRE DIÂMETROS MENORES OU IGUAIS A 40 MM OU ELETROCALHAS ATÉ 150MM DE LARGURA, COM ABRAÇADEIRA METÁLICA RÍGIDA TIPO D 1/2, FIXADA EM PERFILADO EM LAJE. AF_05/2015	SINAPI	M	0,46120000	2,90	1,34
91173	FIXAÇÃO DE TUBOS VERTICAIS DE PPR DIÂMETROS MENORES OU IGUAIS A 40 MM COM ABRAÇADEIRA METÁLICA RÍGIDA TIPO D 1/2", FIXADA EM PERFILADO EM ALVENARIA. AF_05/2015	SINAPI	M	0,18270000	1,47	0,27
96985	HASTE DE ATERRAMENTO 5/8 PARA SPDA - FORNECIMENTO E INSTALAÇÃO. AF_12/2017	SINAPI	UN	0,05220000	88,12	4,60
91959	INTERRUPTOR SIMPLES (2 MÓDULOS), 10A/250V, INCLUINDO SUPORTE E PLACA - FORNECIMENTO E INSTALAÇÃO. AF_12/2015	SINAPI	UN	0,01740000	34,50	0,60
91967	INTERRUPTOR SIMPLES (3 MÓDULOS), 10A/250V, INCLUINDO SUPORTE E PLACA - FORNECIMENTO E INSTALAÇÃO. AF_12/2015	SINAPI	UN	0,01740000	47,25	0,82
94559	JANELA DE AÇO TIPO BASCULANTE PARA VIDROS, COM BATENTE, FERRAGENS E PINTURA ANTICORROSIVA, EXCLUSIVE VIDROS, ACABAMENTO, ALIZAR E CONTRAMARCO. FORNECIMENTO E INSTALAÇÃO. AF_12/2019	SINAPI	M2	0,09050000	780,92	70,67
89724	JOELHO 90 GRAUS, PVC, SERIE NORMAL, ESGOTO PREDIAL, DN 40 MM, JUNTA SOLDÁVEL, FORNECIDO E INSTALADO EM RAMAL DE DESCARGA OU RAMAL DE ESGOTO SANITÁRIO. AF_12/2014	SINAPI	UN	0,17400000	9,12	1,59
89731	JOELHO 90 GRAUS, PVC, SERIE NORMAL, ESGOTO PREDIAL, DN 50 MM, JUNTA ELÁSTICA, FORNECIDO E INSTALADO EM RAMAL DE DESCARGA OU RAMAL DE ESGOTO SANITÁRIO. AF_12/2014	SINAPI	UN	0,01740000	10,20	0,18
89970	KIT DE REGISTRO DE PRESSÃO BRUTO DE LATÃO 3/4", INCLUSIVE CONEXÕES, ROSCÁVEL, INSTALADO EM RAMAL DE ÁGUA FRIA - FORNECIMENTO E INSTALAÇÃO. AF_12/2014	SINAPI	UN	0,06960000	36,32	2,53
95240	LASTRO DE CONCRETO MAGRO, APLICADO EM PISOS, LAJES SOBRE SOLO OU RADIERS, ESPESSURA DE 3 CM. AF_07/2016	SINAPI	M2	0,00640000	15,36	0,10
95241	LASTRO DE CONCRETO MAGRO, APLICADO EM PISOS, LAJES SOBRE SOLO OU RADIERS, ESPESSURA DE 5 CM. AF_07/2016	SINAPI	M2	1,33280000	25,61	34,13
86943	LAVATÓRIO LOUÇA BRANCA SUSPENSO, 29,5 X 39CM OU EQUIVALENTE, PADRÃO POPULAR, INCLUSO SIFÃO FLEXÍVEL EM PVC, VÁLVULA E ENGATE FLEXÍVEL 30CM EM PLÁSTICO E TORNEIRA CROMADA DE MESA, PADRÃO POPULAR - FORNECIMENTO E INSTALAÇÃO. AF_01/2020	SINAPI	UN	0,05220000	230,92	12,05
97586	LUMINÁRIA TIPO CALHA, DE SOBREPOR, COM 2 LÂMPADAS TUBULARES FLUORESCENTES DE 36 W, COM REATOR DE PARTIDA RÁPIDA - FORNECIMENTO E INSTALAÇÃO. AF_02/2020	SINAPI	UN	0,13920000	220,35	30,67
91882	LUVA PARA ELETRODUTO, PVC, ROSCÁVEL, DN 20 MM (1/2"), PARA CIRCUITOS TERMINAIS, INSTALADA EM PAREDE - FORNECIMENTO E INSTALAÇÃO. AF_12/2015	SINAPI	UN	0,03480000	6,17	0,21
91875	LUVA PARA ELETRODUTO, PVC, ROSCÁVEL, DN 25 MM (3/4"), PARA CIRCUITOS TERMINAIS, INSTALADA EM FORRO - FORNECIMENTO E INSTALAÇÃO. AF_12/2015	SINAPI	UN	0,03480000	5,13	0,18
87548	MASSA ÚNICA, PARA RECEBIMENTO DE PINTURA, EM ARGAMASSA TRAÇO 1:2:8, PREPARO MANUAL, APLICADA MANUALMENTE EM FACES INTERNAS DE PAREDES, ESPESSURA DE 10MM, COM EXECUÇÃO DE TALISCAS. AF_06/2014	SINAPI	M2	0,18940000	21,54	4,08
98445	PAREDE DE MADEIRA COMPENSADA PARA CONSTRUÇÃO TEMPORÁRIA EM CHAPA SIMPLES, EXTERNA, COM ÁREA LÍQUIDA MAIOR OU IGUAL A 6 M², COM VÃO. AF_05/2018	SINAPI	M2	0,40810000	169,65	69,23
98441	PAREDE DE MADEIRA COMPENSADA PARA CONSTRUÇÃO TEMPORÁRIA EM CHAPA SIMPLES, EXTERNA, COM ÁREA LÍQUIDA MAIOR OU IGUAL A 6 M², SEM VÃO. AF_05/2018	SINAPI	M2	0,26120000	142,05	37,10
98446	PAREDE DE MADEIRA COMPENSADA PARA CONSTRUÇÃO TEMPORÁRIA EM CHAPA SIMPLES, EXTERNA, COM ÁREA LÍQUIDA MENOR QUE 6 M², COM VÃO. AF_05/2018	SINAPI	M2	0,31820000	214,85	68,37
98442	PAREDE DE MADEIRA COMPENSADA PARA CONSTRUÇÃO TEMPORÁRIA EM CHAPA SIMPLES, EXTERNA, COM ÁREA LÍQUIDA MENOR QUE 6 M², SEM VÃO. AF_05/2018	SINAPI	M2	0,30070000	144,59	43,48
98447	PAREDE DE MADEIRA COMPENSADA PARA CONSTRUÇÃO TEMPORÁRIA EM CHAPA SIMPLES, INTERNA, COM ÁREA LÍQUIDA MAIOR OU IGUAL A 6 M², COM VÃO. AF_05/2018	SINAPI	M2	0,12970000	147,43	19,12
98443	PAREDE DE MADEIRA COMPENSADA PARA CONSTRUÇÃO TEMPORÁRIA EM CHAPA SIMPLES, INTERNA, COM ÁREA LÍQUIDA MAIOR OU IGUAL A 6 M², SEM VÃO. AF_05/2018	SINAPI	M2	0,08300000	126,16	10,47

RELATÓRIO ANALÍTICO - COMPOSIÇÕES DE CUSTOS						
OBRA:	PROJETO PADRÃO PARA QUADRA ESCOLAR POLIESPORTIVA COBERTA E VESTIÁRIO - MODELO 2 - PRÉ-OBRA ID: 3186060 (EEIF VICENTE ALEXANDRINO)	DATA: 06/01/2023		BDI: 28,82%		
DESCRIÇÃO:	PROJETO PADRÃO PARA QUADRA ESCOLAR POLIESPORTIVA COBERTA E VESTIÁRIO - MODELO 2 - PRÉ-OBRA ID: 3186060 (EEIF VICENTE ALEXANDRINO)	FORNTE	VERSÃO	HORA	MES	REF.
LOCAL:	RUA CECÍLIA MEIRELES, S/N, BAIRRO BARRAGEM	SBC	2022/05 - Fortaleza	112,78%	-	05/2022
CLIENTE:	GOVERNO MUNICIPAL DE CAMPOS SALES	SEINFRA	027.1 COM DESONERAÇÃO	83,85%	47,76%	05/2021
		SICRO	2022/04 COM DESONERAÇÃO	-	-	07/2022
			2022/05 COM DESONERAÇÃO	83,55%	47,46%	06/2022
			PRÓPRIA	0,00%	0,00%	04/2014



98448	PAREDE DE MADEIRA COMPENSADA PARA CONSTRUÇÃO TEMPORÁRIA EM CHAPA SIMPLES, INTERNA, COM ÁREA LÍQUIDA MENOR QUE 6 M², COM VÃO. AF_05/2018	SINAPI	M2	0,10110000	182,86	18,49
98444	PAREDE DE MADEIRA COMPENSADA PARA CONSTRUÇÃO TEMPORÁRIA EM CHAPA SIMPLES, INTERNA, COM ÁREA LÍQUIDA MENOR QUE 6 M², SEM VÃO. AF_05/2018	SINAPI	M2	0,09560000	127,97	12,23
98679	PISO CIMENTADO, TRAÇO 1:3 (CIMENTO E AREIA), ACABAMENTO LISO, ESPESSURA 2,0 CM, PREPARO MECÂNICO DA ARGAMASSA. AF_09/2020	SINAPI	M2	0,51340000	29,66	15,23
89957	PONTO DE CONSUMO TERMINAL DE ÁGUA FRIA (SUBRAMAL) COM TUBULAÇÃO DE PVC, DN 25 MM, INSTALADO EM RAMAL DE ÁGUA, INCLUSOS RASGO E CHUMBAMENTO EM ALVENARIA. AF_12/2014	SINAPI	UN	0,17400000	118,33	20,59
90822	PORTA DE MADEIRA PARA PINTURA, SEMI-OCA (LEVE OU MÉDIA), 80X210CM, ESPESSURA DE 3,5CM, INCLUSO DOBRADIÇAS - FORNECIMENTO E INSTALAÇÃO. AF_12/2019	SINAPI	UN	0,03480000	348,17	12,12
101876	QUADRO DE DISTRIBUIÇÃO DE ENERGIA EM PVC, DE EMBUTIR, SEM BARRAMENTO, PARA 6 DISJUNTORES - FORNECIMENTO E INSTALAÇÃO. AF_10/2020	SINAPI	UN	0,01740000	84,90	1,48
89709	RALO SIFONADO, PVC, DN 100 X 40 MM, JUNTA SOLDÁVEL, FORNECIDO E INSTALADO EM RAMAL DE DESCARGA OU EM RAMAL DE ESGOTO SANITÁRIO. AF_12/2014	SINAPI	UN	0,06960000	14,70	1,02
90443	RASGO EM ALVENARIA PARA RAMAIS/ DISTRIBUIÇÃO COM DIÂMETROS MENORES OU IGUAIS A 40 MM. AF_05/2015	SINAPI	M	0,07220000	10,22	0,74
96995	REATERRO MANUAL APOIADO COM SOQUETE. AF_10/2017	SINAPI	M3	0,00720000	39,74	0,29
89784	TE, PVC, SERIE NORMAL, ESGOTO PREDIAL, DN 50 X 50 MM, JUNTA ELÁSTICA, FORNECIDO E INSTALADO EM RAMAL DE DESCARGA OU RAMAL DE ESGOTO SANITÁRIO. AF_12/2014	SINAPI	UN	0,01740000	19,40	0,34
94210	TELHAMENTO COM TELHA ONDULADA DE FIBROCIMENTO E = 6 MM, COM RECOBRIMENTO LATERAL DE 1 1/4 DE ONDA PARA TELHADO COM INCLINAÇÃO MÁXIMA DE 10°, COM ATÉ 2 ÁGUAS, INCLUSO IÇAMENTO. AF_07/2019	SINAPI	M2	1,35660000	58,96	79,99
92000	TOMADA BAIXA DE EMBUTIR (1 MÓDULO), 2P+T 10 A, INCLUINDO SUPORTE E PLACA - FORNECIMENTO E INSTALAÇÃO. AF_12/2015	SINAPI	UN	0,03480000	23,03	0,80
92543	TRAMA DE MADEIRA COMPOSTA POR TERÇAS PARA TELHADOS DE ATÉ 2 ÁGUAS PARA TELHA ONDULADA DE FIBROCIMENTO, METÁLICA, PLÁSTICA OU TERMOACÚSTICA, INCLUSO TRANSPORTE VERTICAL. AF_07/2019	SINAPI	M2	1,35660000	21,65	29,37
89714	TUBO PVC, SERIE NORMAL, ESGOTO PREDIAL, DN 100 MM, FORNECIDO E INSTALADO EM RAMAL DE DESCARGA OU RAMAL DE ESGOTO SANITÁRIO. AF_12/2014	SINAPI	M	0,04700000	49,88	2,34
89711	TUBO PVC, SERIE NORMAL, ESGOTO PREDIAL, DN 40 MM, FORNECIDO E INSTALADO EM RAMAL DE DESCARGA OU RAMAL DE ESGOTO SANITÁRIO. AF_12/2014	SINAPI	M	0,16310000	17,29	2,82
89712	TUBO PVC, SERIE NORMAL, ESGOTO PREDIAL, DN 50 MM, FORNECIDO E INSTALADO EM RAMAL DE DESCARGA OU RAMAL DE ESGOTO SANITÁRIO. AF_12/2014	SINAPI	M	0,22350000	26,06	5,82
86888	VASO SANITÁRIO SIFONADO COM CAIXA ACOPLADA LOUÇA BRANCA - FORNECIMENTO E INSTALAÇÃO. AF_01/2020	SINAPI	UN	0,05220000	446,31	23,30
TOTAL Serviço					844,53	
VALOR:					971,15	

1.6. 93207 - BARRAÇÃO PARA ESCRITÓRIO DE OBRA PORTE PEQUENO S=20,00M² (M2)						
Material		FORNTE	UNID	COEFICIENTE	PREÇO UNITÁRIO	TOTAL
00010886	EXTINTOR DE INCENDIO PORTATIL COM CARGA DE AGUA PRESSURIZADA DE 10 L, CLASSE A	SINAPI	UN	0,01930000	227,50	4,39
00010891	EXTINTOR DE INCENDIO PORTATIL COM CARGA DE PO QUIMICO SECO (PQS) DE 4 KG, CLASSE BC	SINAPI	UN	0,01930000	219,99	4,25
00003080	FECHADURA ESPELHO PARA PORTA EXTERNA, EM AÇO INOX (MAQUINA, TESTA E CONTRA-TESTA) E EM ZAMAC (MACANETA, LINGUETA E TRINCOS) COM ACABAMENTO CROMADO, MAQUINA DE 40 MM, INCLUINDO CHAVE TIPO CILINDRO	SINAPI	CJ	0,05780000	64,50	3,73

RELATÓRIO ANALÍTICO - COMPOSIÇÕES DE CUSTOS

 Prefeitura Municipal de Campos Sales <small>1939 - 2014</small>	OBRA:	PROJETO PADRÃO PARA QUADRA ESCOLAR POLIESPORTIVA COBERTA E VESTIÁRIO - MODELO 2 - PRÉ-OBRA ID. 318806 (SERVIÇO DE PREPARO EM BETONEIRA)	DATA: 06/01/2023	BDI: 28,82%		
	VERSÃO:	2022/05 - Fortaleza	HORA:	112,76%	MES:	-
	DESCRIÇÃO:	PROJETO PADRÃO PARA QUADRA ESCOLAR POLIESPORTIVA COBERTA E VESTIÁRIO - MODELO 2 - PRÉ-OBRA ID. 318806 (SERVIÇO DE PREPARO EM BETONEIRA)	REF.:	05/2022		
	LOCAL:	RUA CECÍLIA MEIRELES, S/N, BAIRRO BARRAGEM	REF.:	07/2022		
CLIENTE:	GOVERNO MUNICIPAL DE CAMPOS SALES	REF.:	06/2022			
		REF.:	04/2014			



00003097	FECHADURA ROSETA REDONDA PARA PORTA DE BANHEIRO, EM AÇO INOX (MAQUINA, TESTA E CONTRA-TESTA) E EM ZAMAC (MACANETA, LINGUETA E TRINCOS) COM ACABAMENTO CROMADO, MAQUINA DE 40 MM, INCLUINDO CHAVE TIPO TRANQUETA	SINAPI	M2	0,03850000	72,21	2,78
00011587	FORRO DE PVC LISO, BRANCO, REGUA DE 10 CM, ESPESSURA DE 8 MM A 10 MM (COM COLOCACAO / SEM ESTRUTURA METALICA)	SINAPI	M2	0,99380000	100,52	99,90
TOTAL Material:						115,05

Serviço	Descrição	FONTE	UNID	COEFICIENTE	PREÇO UNITÁRIO	TOTAL
89173	(COMPOSIÇÃO REPRESENTATIVA) DO SERVIÇO DE EMBOÇO/MASSA ÚNICA, APLICADO MANUALMENTE, TRAÇO 1:2:8, EM BETONEIRA DE 400L, PAREDES INTERNAS, COM EXECUÇÃO DE TALISCAS, EDIFICAÇÃO HABITACIONAL UNIFAMILIAR (CASAS) E EDIFICAÇÃO PÚBLICA PADRÃO. AF_12/2014	SINAPI	M2	0,20470000	30,52	6,25
89171	(COMPOSIÇÃO REPRESENTATIVA) DO SERVIÇO DE REVESTIMENTO CERÂMICO PARA PISO COM PLACAS TIPO ESMALTADA EXTRA DE DIMENSÕES 35X35 CM, PARA EDIFICAÇÃO HABITACIONAL UNIFAMILIAR (CASA) E EDIFICAÇÃO PÚBLICA PADRÃO. AF_11/2014	SINAPI	M2	0,08060000	44,34	3,57
101165	ALVENARIA DE EMBASAMENTO COM BLOCO ESTRUTURAL DE CONCRETO, DE 14X19X29CM E ARGAMASSA DE ASSENTAMENTO COM PREPARO EM BETONEIRA. AF_05/2020	SINAPI	M3	0,02390000	757,49	18,10
103328	ALVENARIA DE VEDAÇÃO DE BLOCOS CERÂMICOS FURADOS NA HORIZONTAL DE 9X19X19 CM (ESPESSURA 9 CM) E ARGAMASSA DE ASSENTAMENTO COM PREPARO EM BETONEIRA. AF_12/2021	SINAPI	M2	0,10230000	72,22	7,39
88489	APLICAÇÃO MANUAL DE PINTURA COM TINTA LÁTEX ACRÍLICA EM PAREDES, DUAS DEMÃOS. AF_06/2014	SINAPI	M2	4,49760000	11,40	51,27
86934	BANCADA DE MÁRMORE SINTÉTICO 120 X 60CM, COM CUBA INTEGRADA, INCLUSO SIFÃO TIPO FLEXÍVEL EM PVC, VÁLVULA EM PLÁSTICO CROMADO TIPO AMERICANA E TORNEIRA CROMADA LONGA, DE PAREDE, PADRÃO POPULAR - FORNECIMENTO E INSTALAÇÃO. AF_01/2020	SINAPI	UN	0,01930000	314,54	6,07
91924	CABO DE COBRE FLEXÍVEL ISOLADO, 1,5 MM², ANTI-CHAMA 450/750 V, PARA CIRCUITOS TERMINAIS - FORNECIMENTO E INSTALAÇÃO. AF_12/2015	SINAPI	M	1,41650000	2,47	3,50
92981	CABO DE COBRE FLEXÍVEL ISOLADO, 16 MM², ANTI-CHAMA 450/750 V, PARA DISTRIBUIÇÃO - FORNECIMENTO E INSTALAÇÃO. AF_12/2015	SINAPI	M	0,19270000	14,50	2,79
91926	CABO DE COBRE FLEXÍVEL ISOLADO, 2,5 MM², ANTI-CHAMA 450/750 V, PARA CIRCUITOS TERMINAIS - FORNECIMENTO E INSTALAÇÃO. AF_12/2015	SINAPI	M	3,46890000	3,62	12,56
91928	CABO DE COBRE FLEXÍVEL ISOLADO, 4 MM², ANTI-CHAMA 450/750 V, PARA CIRCUITOS TERMINAIS - FORNECIMENTO E INSTALAÇÃO. AF_12/2015	SINAPI	M	2,02350000	5,95	12,04
98283	CABO TELEFÔNICO CCI-50 4 PARES, SEM BLINDAGEM, INSTALADO EM DISTRIBUIÇÃO DE EDIFICAÇÃO RESIDENCIAL - FORNECIMENTO E INSTALAÇÃO. AF_11/2019	SINAPI	M	0,61670000	6,83	4,21
100556	CAIXA DE PASSAGEM PARA TELEFONE 15X15X10CM (SOBREPOR), FORNECIMENTO E INSTALACAO. AF_11/2019	SINAPI	UN	0,01930000	40,47	0,78
97886	CAIXA ENTERRADA ELÉTRICA RETANGULAR, EM ALVENARIA COM TIJOLOS CERÂMICOS MACIÇOS, FUNDO COM BRITA, DIMENSÕES INTERNAS: 0,3X0,3X0,3 M. AF_12/2020	SINAPI	UN	0,03850000	136,79	5,27
97906	CAIXA ENTERRADA HIDRÁULICA RETANGULAR, EM ALVENARIA COM BLOCOS DE CONCRETO, DIMENSÕES INTERNAS: 0,6X0,6X0,6 M PARA REDE DE ESGOTO. AF_12/2020	SINAPI	UN	0,01930000	361,24	6,97
91937	CAIXA OCTOGONAL 3" X 3". PVC, INSTALADA EM LAJE - FORNECIMENTO E INSTALAÇÃO. AF_12/2015	SINAPI	UN	0,17340000	9,21	1,60
89482	CAIXA SIFONADA, PVC, DN 100 X 100 X 50 MM, FORNECIDA E INSTALADA EM RAMAIS DE ENCAMINHAMENTO DE ÁGUA PLUVIAL. AF_12/2014	SINAPI	UN	0,03850000	33,25	1,28
87877	CHAPISCO APLICADO EM ALVENARIAS E ESTRUTURAS DE CONCRETO INTERNAS, COM ROLO PARA TEXTURA ACRÍLICA, ARGAMASSA INDUSTRIALIZADA COM PREPARO EM MISTURADOR 300 KG. AF_06/2014	SINAPI	M2	0,20470000	8,16	1,67
90466	CHUMBAMENTO LINEAR EM ALVENARIA PARA RAMAIS/DISTRIBUIÇÃO COM DIÂMETROS MENORES OU IGUAIS A 40 MM. AF_05/2015	SINAPI	M	0,10020000	10,43	1,05

RELATÓRIO ANALÍTICO - COMPOSIÇÕES DE CUSTOS							
 Prefeitura Municipal de Campos Sales <small>18 de Maio de 1962 - 1962 - 1962</small>	OBRA:	PROJETO PADRÃO PARA QUADRA ESCOLAR POLIESPORTIVA COBERTA E VESTIÁRIO - MODELO 2 - PRÉ-OBRA ID: 31805904 (VICENTE ALEXANDRINO)	DATA: 06/01/2023		BDI: 28,82%		
	DESCRIÇÃO:	PROJETO PADRÃO PARA QUADRA ESCOLAR POLIESPORTIVA COBERTA E VESTIÁRIO - MODELO 2 - PRÉ-OBRA ID: 31805904 (VICENTE ALEXANDRINO)	FONTE:	VERSÃO:	HORA:	MES:	REF.:
	LOCAL:	RUA CECÍLIA MEIRELES, S/N, BAIRRO BARRAGEM	SINAPI	2022/05 - Fortaleza	112,76%	-	05/2022
	CLIENTE:	GOVERNO MUNICIPAL DE CAMPOS SALES	SINAPI	027.1 COM DESONERAÇÃO	83,85%	47,76%	05/2021
			SINAPI	2022/04 COM DESONERAÇÃO	-	-	07/2022
			SINAPI	2022/05 COM DESONERAÇÃO	83,55%	47,46%	06/2022
			Composições	PRÓPRIA	0,00%	0,00%	04/2014



95805	CONDULETE DE PVC, TIPO B, PARA ELETRODUTO DE PVC SOLDÁVEL DN 25 MM (3/4"), APARENTE - FORNECIMENTO E INSTALAÇÃO. AF_11/2016	SINAPI	UN	0,28910000	20,31	5,87
95811	CONDULETE DE PVC, TIPO LB, PARA ELETRODUTO DE PVC SOLDÁVEL DN 25 MM (3/4"), APARENTE - FORNECIMENTO E INSTALAÇÃO. AF_11/2016	SINAPI	UN	0,13490000	13,35	1,80
91911	CURVA 90 GRAUS PARA ELETRODUTO, PVC, ROSCÁVEL, DN 20 MM (1/2"), PARA CIRCUITOS TERMINAIS, INSTALADA EM PAREDE - FORNECIMENTO E INSTALAÇÃO. AF_12/2015	SINAPI	UN	0,19270000	10,61	2,04
89748	CURVA CURTA 90 GRAUS, PVC, SERIE NORMAL, ESGOTO PREDIAL, DN 100 MM, JUNTA ELÁSTICA, FORNECIDO E INSTALADO EM RAMAL DE DESCARGA OU RAMAL DE ESGOTO SANITÁRIO. AF_12/2014	SINAPI	UN	0,05780000	38,35	2,22
101891	DISJUNTOR MONOPOLAR TIPO NEMA, CORRENTE NOMINAL DE 35 ATÉ 50A - FORNECIMENTO E INSTALAÇÃO. AF_10/2020	SINAPI	UN	0,17340000	27,90	4,84
91862	ELETRODUTO RÍGIDO ROSCÁVEL, PVC, DN 20 MM (1/2"), PARA CIRCUITOS TERMINAIS, INSTALADO EM FORRO - FORNECIMENTO E INSTALAÇÃO. AF_12/2015	SINAPI	M	0,53000000	9,21	4,88
91870	ELETRODUTO RÍGIDO ROSCÁVEL, PVC, DN 20 MM (1/2"), PARA CIRCUITOS TERMINAIS, INSTALADO EM PAREDE - FORNECIMENTO E INSTALAÇÃO. AF_12/2015	SINAPI	M	1,73440000	9,64	16,72
93358	ESCAVAÇÃO MANUAL DE VALA COM PROFUNDIDADE MENOR OU IGUAL A 1,30 M. AF_02/2021	SINAPI	M3	0,02330000	65,55	1,53
91170	FIXAÇÃO DE TUBOS HORIZONTAIS DE PVC, CPVC OU COBRE DIÂMETROS MENORES OU IGUAIS A 40 MM OU ELETROCALHAS ATÉ 150MM DE LARGURA, COM ABRAÇADEIRA METÁLICA RÍGIDA TIPO D 1/2, FIXADA EM PERFILADO EM LAJE. AF_05/2015	SINAPI	M	0,53000000	2,90	1,54
91173	FIXAÇÃO DE TUBOS VERTICAIS DE PPR DIÂMETROS MENORES OU IGUAIS A 40 MM COM ABRAÇADEIRA METÁLICA RÍGIDA TIPO D 1/2", FIXADA EM PERFILADO EM ALVENARIA. AF_05/2015	SINAPI	M	1,73440000	1,47	2,55
96985	HASTE DE ATERRAMENTO 5/8 PARA SPDA - FORNECIMENTO E INSTALAÇÃO. AF_12/2017	SINAPI	UN	0,03850000	88,12	3,39
92023	INTERRUPTOR SIMPLES (1 MÓDULO) COM 1 TOMADA DE EMBUTIR 2P+T 10 A, INCLUINDO SUPORTE E PLACA - FORNECIMENTO E INSTALAÇÃO. AF_12/2015	SINAPI	UN	0,13490000	38,54	5,20
94559	JANELA DE AÇO TIPO BASCULANTE PARA VIDROS, COM BATENTE, FERRAGENS E PINTURA ANTICORROSIVA. EXCLUSIVE VIDROS, ACABAMENTO, ALIZAR E CONTRAMARCO. FORNECIMENTO E INSTALAÇÃO. AF_12/2019	SINAPI	M2	0,02890000	780,92	22,57
100665	JANELA DE MADEIRA - CEDRINHO/ANGELIM OU EQUIVALENTE DA REGIÃO - DE ABRIR COM 4 FOLHAS (2 VENEZIANAS E 2 GUILHOTINAS PARA VIDRO), COM BATENTE, ALIZAR E FERRAGENS. EXCLUSIVE VIDROS, ACABAMENTO E CONTRAMARCO. FORNECIMENTO E INSTALAÇÃO. AF_12/2019	SINAPI	M2	0,09640000	479,10	46,19
89726	JOELHO 45 GRAUS, PVC, SERIE NORMAL, ESGOTO PREDIAL, DN 40 MM, JUNTA SOLDÁVEL, FORNECIDO E INSTALADO EM RAMAL DE DESCARGA OU RAMAL DE ESGOTO SANITÁRIO. AF_12/2014	SINAPI	UN	0,05780000	6,25	0,36
89724	JOELHO 90 GRAUS, PVC, SERIE NORMAL, ESGOTO PREDIAL, DN 40 MM, JUNTA SOLDÁVEL, FORNECIDO E INSTALADO EM RAMAL DE DESCARGA OU RAMAL DE ESGOTO SANITÁRIO. AF_12/2014	SINAPI	UN	0,07710000	9,12	0,70
89731	JOELHO 90 GRAUS, PVC, SERIE NORMAL, ESGOTO PREDIAL, DN 50 MM, JUNTA ELÁSTICA, FORNECIDO E INSTALADO EM RAMAL DE DESCARGA OU RAMAL DE ESGOTO SANITÁRIO. AF_12/2014	SINAPI	UN	0,01930000	10,20	0,20
97611	LÂMPADA COMPACTA FLUORESCENTE DE 15 W, BASE E27 - FORNECIMENTO E INSTALAÇÃO. AF_02/2020	SINAPI	UN	0,03850000	23,86	0,92
97612	LÂMPADA COMPACTA FLUORESCENTE DE 20 W, BASE E27 - FORNECIMENTO E INSTALAÇÃO. AF_02/2020	SINAPI	UN	0,03850000	26,15	1,01
95240	LASTRO DE CONCRETO MAGRO, APLICADO EM PISOS, LAJES SOBRE SOLO OU RADIERS, ESPESSURA DE 3 CM. AF_07/2016	SINAPI	M2	0,00540000	15,36	0,08
95241	LASTRO DE CONCRETO MAGRO, APLICADO EM PISOS, LAJES SOBRE SOLO OU RADIERS, ESPESSURA DE 5 CM. AF_07/2016	SINAPI	M2	1,35590000	25,61	34,72
86943	LAVATÓRIO LOUÇA BRANCA SUSPENSO, 29,5 X 39CM OU EQUIVALENTE, PADRÃO POPULAR, INCLUSO SIFÃO FLEXÍVEL EM PVC, VÁLVULA E ENGATE FLEXÍVEL 30CM EM PLÁSTICO E TORNEIRA CROMADA DE MESA, PADRÃO POPULAR - FORNECIMENTO E INSTALAÇÃO. AF_01/2020	SINAPI	UN	0,03850000	230,92	8,69
97586	LUMINÁRIA TIPO CALHA, DE SOBREPOR, COM 2 LÂMPADAS TUBULARES FLUORESCENTES DE 36 W, COM REATOR DE PARTIDA RÁPIDA - FORNECIMENTO E INSTALAÇÃO. AF_02/2020	SINAPI	UN	0,11560000	220,35	25,47

RELATÓRIO ANALÍTICO - COMPOSIÇÕES DE CUSTOS						
 Prefeitura Municipal de Campos Sales <small>Estado do Rio Grande do Sul</small>	OBRA:	PROJETO PADRÃO PARA QUADRA ESCOLAR POLIESPORTIVA COBERTA E VESTIÁRIO - MODELO 2 - PRECÍPIOS Nº 3186060 (E/IF VICENTE ALEXANDRINO)	DATA:	06/01/2023	BDI: 28,82%	
	DESCRIÇÃO:	PROJETO PADRÃO PARA QUADRA ESCOLAR POLIESPORTIVA COBERTA E VESTIÁRIO - MODELO 2 - PRECÍPIOS Nº 3186060 (E/IF VICENTE ALEXANDRINO)	VERSÃO:	2022/05 - Fortaleza	HORA:	112,76%
	LOCAL:	RUA CECÍLIA MEIRELES, S/N, BAIRRO BARRAGEM	SICRO:	2022/04 COM DESONERAÇÃO	MES:	47,76%
	CLIENTE:	GOVERNO MUNICIPAL DE CAMPOS SALES	SINAPI:	2022/05 COM DESONERAÇÃO	REF.:	05/2022
			PROPRIETÁRIO:	PRÓPRIA		06/2022



97593	LUMINÁRIA TIPO SPOT, DE SOBREPOR, COM 1 LÂMPADA FLUORESCENTE DE 15 W, SEM REATOR - FORNECIMENTO E INSTALAÇÃO. AF_02/2020	SINAPI	UN	0,07710000	192,93	14,87
87548	MASSA ÚNICA, PARA RECEBIMENTO DE PINTURA, EM ARGAMASSA TRAÇO 1:2:8, PREPARO MANUAL, APLICADA MANUALMENTE EM FACES INTERNAS DE PAREDES, ESPESSURA DE 10MM, COM EXECUÇÃO DE TALISCAS. AF_06/2014	SINAPI	M2	0,03850000	21,54	0,83
98445	PAREDE DE MADEIRA COMPENSADA PARA CONSTRUÇÃO TEMPORÁRIA EM CHAPA SIMPLES, EXTERNA, COM ÁREA LÍQUIDA MAIOR OU IGUAL A 6 M², COM VÃO. AF_05/2018	SINAPI	M2	0,46540000	169,65	78,96
98441	PAREDE DE MADEIRA COMPENSADA PARA CONSTRUÇÃO TEMPORÁRIA EM CHAPA SIMPLES, EXTERNA, COM ÁREA LÍQUIDA MAIOR OU IGUAL A 6 M², SEM VÃO. AF_05/2018	SINAPI	M2	0,29790000	142,05	42,32
98446	PAREDE DE MADEIRA COMPENSADA PARA CONSTRUÇÃO TEMPORÁRIA EM CHAPA SIMPLES, EXTERNA, COM ÁREA LÍQUIDA MENOR QUE 6 M², COM VÃO. AF_05/2018	SINAPI	M2	0,36290000	214,85	77,97
98442	PAREDE DE MADEIRA COMPENSADA PARA CONSTRUÇÃO TEMPORÁRIA EM CHAPA SIMPLES, EXTERNA, COM ÁREA LÍQUIDA MENOR QUE 6 M², SEM VÃO. AF_05/2018	SINAPI	M2	0,34290000	144,59	49,58
98447	PAREDE DE MADEIRA COMPENSADA PARA CONSTRUÇÃO TEMPORÁRIA EM CHAPA SIMPLES, INTERNA, COM ÁREA LÍQUIDA MAIOR OU IGUAL A 6 M², COM VÃO. AF_05/2018	SINAPI	M2	0,24700000	147,43	36,42
98443	PAREDE DE MADEIRA COMPENSADA PARA CONSTRUÇÃO TEMPORÁRIA EM CHAPA SIMPLES, INTERNA, COM ÁREA LÍQUIDA MAIOR OU IGUAL A 6 M², SEM VÃO. AF_05/2018	SINAPI	M2	0,15810000	126,16	19,95
98448	PAREDE DE MADEIRA COMPENSADA PARA CONSTRUÇÃO TEMPORÁRIA EM CHAPA SIMPLES, INTERNA, COM ÁREA LÍQUIDA MENOR QUE 6 M², COM VÃO. AF_05/2018	SINAPI	M2	0,19260000	182,86	35,22
98444	PAREDE DE MADEIRA COMPENSADA PARA CONSTRUÇÃO TEMPORÁRIA EM CHAPA SIMPLES, INTERNA, COM ÁREA LÍQUIDA MENOR QUE 6 M², SEM VÃO. AF_05/2018	SINAPI	M2	0,18200000	127,97	23,29
89957	PONTO DE CONSUMO TERMINAL DE ÁGUA FRIA (SUBRAMAL) COM TUBULAÇÃO DE PVC, DN 25 MM, INSTALADO EM RAMAL DE ÁGUA, INCLUSOS RASGO E CHUMBAMENTO EM ALVENARIA. AF_12/2014	SINAPI	UN	0,09640000	118,33	11,41
90820	PORTA DE MADEIRA PARA PINTURA, SEMI-OCA (LEVE OU MÉDIA), 60X210CM, ESPESSURA DE 3,5CM, INCLUSO DOBRADIÇAS - FORNECIMENTO E INSTALAÇÃO. AF_12/2019	SINAPI	UN	0,03850000	322,67	12,42
90822	PORTA DE MADEIRA PARA PINTURA, SEMI-OCA (LEVE OU MÉDIA), 80X210CM, ESPESSURA DE 3,5CM, INCLUSO DOBRADIÇAS - FORNECIMENTO E INSTALAÇÃO. AF_12/2019	SINAPI	UN	0,05780000	348,17	20,12
91341	PORTA EM ALUMÍNIO DE ABRIR TIPO VENEZIANA COM GUARNIÇÃO, FIXAÇÃO COM PARAFUSOS - FORNECIMENTO E INSTALAÇÃO. AF_12/2019	SINAPI	M2	0,03240000	779,89	25,27
101875	QUADRO DE DISTRIBUIÇÃO DE ENERGIA EM CHAPA DE AÇO GALVANIZADO, DE EMBUTIR, COM BARRAMENTO TRIFÁSICO, PARA 12 DISJUNTORES DIN 100A - FORNECIMENTO E INSTALAÇÃO. AF_10/2020	SINAPI	UN	0,01930000	458,21	8,84
90443	RASGO EM ALVENARIA PARA RAMAIS/ DISTRIBUIÇÃO COM DIAMETROS MENORES OU IGUAIS A 40 MM. AF_05/2015	SINAPI	M	0,10020000	10,22	1,02
96995	REATERRO MANUAL APOLOADO COM SOQUETE. AF_10/2017	SINAPI	M3	0,00600000	39,74	0,24
91945	SUPORTE PARAFUSADO COM PLACA DE ENCAIXE 4" X 2" ALTO (2,00 M DO PISO) PARA PONTO ELÉTRICO - FORNECIMENTO E INSTALAÇÃO. AF_12/2015	SINAPI	UN	0,05780000	7,95	0,46
89796	TE, PVC, SERIE NORMAL, ESGOTO PREDIAL, DN 100 X 100 MM, JUNTA ELÁSTICA, FORNECIDO E INSTALADO EM RAMAL DE DESCARGA OU RAMAL DE ESGOTO SANITÁRIO. AF_12/2014	SINAPI	UN	0,03850000	39,62	1,53
89784	TE, PVC, SERIE NORMAL, ESGOTO PREDIAL, DN 50 X 50 MM, JUNTA ELÁSTICA, FORNECIDO E INSTALADO EM RAMAL DE DESCARGA OU RAMAL DE ESGOTO SANITÁRIO. AF_12/2014	SINAPI	UN	0,05780000	19,40	1,12
94210	TELHAMENTO COM TELHA ONDULADA DE FIBROCIMENTO E = 6 MM, COM RECOBRIMENTO LATERAL DE 1/4 DE ONDA PARA TELHADO COM INCLINAÇÃO MÁXIMA DE 10°, COM ATÉ 2 ÁGUAS, INCLUSO IÇAMENTO. AF_07/2019	SINAPI	M2	1,36210000	58,96	80,31
92000	TOMADA BAIXA DE EMBUTIR (1 MÓDULO), 2P+T 10 A, INCLUINDO SUPORTE E PLACA - FORNECIMENTO E INSTALAÇÃO. AF_12/2015	SINAPI	UN	0,07710000	23,03	1,78
92008	TOMADA BAIXA DE EMBUTIR (2 MÓDULOS), 2P+T 10 A, INCLUINDO SUPORTE E PLACA - FORNECIMENTO E INSTALAÇÃO. AF_12/2015	SINAPI	UN	0,15420000	37,01	5,71

RELATÓRIO ANALÍTICO - COMPOSIÇÕES DE CUSTOS						
OBRA:	PROJETO PADRÃO PARA QUADRA ESCOLAR POLIESPORTIVA COBERTA E VESTIÁRIO - MODELO 2 - PRÉ-OBRA ID: 3186060 (EEIF VICENTE ALEXANDRINO)	DATA:	06/01/2023	BDI:	28,82%	
DESCRIÇÃO:	PROJETO PADRÃO PARA QUADRA ESCOLAR POLIESPORTIVA COBERTA E VESTIÁRIO - MODELO 2 - PRÉ-OBRA ID: 3186060 (EEIF VICENTE ALEXANDRINO)	VERSIÃO:	2022/05 - Fortaleza	HORA:	112,76%	REF.:
LOCAL:	RUA CECÍLIA MEIRELES, S/N, BAIRRO BARRAGEM	027.1 COM DESONERAÇÃO		47,76%		05/2022
CLIENTE:	GOVERNO MUNICIPAL DE CAMPOS SALES	2022/04 COM DESONERAÇÃO		-		07/2022
		2022/05 COM DESONERAÇÃO		83,55%	47,46%	06/2022
		PROPRIA		0,00%	0,00%	04/2014

92543	TRAMA DE MADEIRA COMPOSTA POR TERÇAS PARA TELHADOS DE ATÉ 2 ÁGUAS PARA TELHA ONDULADA DE FIBROCIMENTO, METÁLICA, PLÁSTICA OU TERMOACÚSTICA, INCLUSO TRANSPORTE VERTICAL. AF_07/2019	SINAPI	M2	1,36210000	21,65	29,49
89714	TUBO PVC, SERIE NORMAL, ESGOTO PREDIAL, DN 100 MM, FORNECIDO E INSTALADO EM RAMAL DE DESCARGA OU RAMAL DE ESGOTO SANITÁRIO. AF_12/2014	SINAPI	M	0,14720000	49,88	7,34
89711	TUBO PVC, SERIE NORMAL, ESGOTO PREDIAL, DN 40 MM, FORNECIDO E INSTALADO EM RAMAL DE DESCARGA OU RAMAL DE ESGOTO SANITÁRIO. AF_12/2014	SINAPI	M	0,13880000	17,29	2,40
89712	TUBO PVC, SERIE NORMAL, ESGOTO PREDIAL, DN 50 MM, FORNECIDO E INSTALADO EM RAMAL DE DESCARGA OU RAMAL DE ESGOTO SANITÁRIO. AF_12/2014	SINAPI	M	0,12530000	26,06	3,27
86888	VASO SANITÁRIO SIFONADO COM CAIXA ACOPLADA LOUÇA BRANCA - FORNECIMENTO E INSTALAÇÃO. AF_01/2020	SINAPI	UN	0,03850000	446,31	17,18
TOTAL Serviço:						949,38
VALOR:						1.064,01

1.7. 93584 - BARRACÃO PROVISÓRIO PARA DEPOSITO (M2)

Material	DESCRIÇÃO	FONTE	UNID	COEFICIENTE	PREÇO UNITÁRIO	TOTAL
00011455	FERROLHO COM FECHO / TRINCO REDONDO, EM ACO GALVANIZADO / ZINCADO, DE SOBREPOR, COM COMPRIMENTO DE 8" E ESPESSURA MINIMA DA CHAPA DE 1,50 MM	SINAPI	UN	0,06620000	18,34	1,21
TOTAL Material:						1,21

Serviço	DESCRIÇÃO	FONTE	UNID	COEFICIENTE	PREÇO UNITÁRIO	TOTAL
101165	ALVENARIA DE EMBASAMENTO COM BLOCO ESTRUTURAL DE CONCRETO, DE 14X19X29CM E ARGAMASSA DE ASSENTAMENTO COM PREPARO EM BETONEIRA. AF_05/2020	SINAPI	M3	0,04170000	757,49	31,59
88489	APLICAÇÃO MANUAL DE PINTURA COM TINTA LÁTEX ACRÍLICA EM PAREDES, DUAS DEMÃOS. AF_06/2014	SINAPI	M2	5,06490000	11,40	57,74
91924	CABO DE COBRE FLEXÍVEL ISOLADO, 1,5 MM², ANTI-CHAMA 450/750 V, PARA CIRCUITOS TERMINAIS - FORNECIMENTO E INSTALAÇÃO. AF_12/2015	SINAPI	M	0,67550000	2,47	1,67
95805	CONDULETE DE PVC, TIPO B, PARA ELETRODUTO DE PVC SOLDÁVEL DN 25 MM (3/4"), APARENTE - FORNECIMENTO E INSTALAÇÃO. AF_11/2016	SINAPI	UN	0,13250000	20,31	2,69
91852	ELETRODUTO FLEXÍVEL CORRUGADO, PVC, DN 20 MM (1/2"), PARA CIRCUITOS TERMINAIS, INSTALADO EM PAREDE - FORNECIMENTO E INSTALAÇÃO. AF_12/2015	SINAPI	M	0,06620000	7,24	0,48
91862	ELETRODUTO RÍGIDO ROSCÁVEL, PVC, DN 20 MM (1/2"), PARA CIRCUITOS TERMINAIS, INSTALADO EM FORRO - FORNECIMENTO E INSTALAÇÃO. AF_12/2015	SINAPI	M	0,13250000	9,21	1,22
91870	ELETRODUTO RÍGIDO ROSCÁVEL, PVC, DN 20 MM (1/2"), PARA CIRCUITOS TERMINAIS, INSTALADO EM PAREDE - FORNECIMENTO E INSTALAÇÃO. AF_12/2015	SINAPI	M	0,17220000	9,64	1,66
93358	ESCAVAÇÃO MANUAL DE VALA COM PROFUNDIDADE MENOR OU IGUAL A 1,30 M. AF_02/2021	SINAPI	M3	0,04040000	65,55	2,65
91170	FIXAÇÃO DE TUBOS HORIZONTAIS DE PVC, CPVC OU COBRE DIÂMETROS MENORES OU IGUAIS A 40 MM OU ELETROCALHAS ATÉ 150MM DE LARGURA, COM ABRAÇADEIRA METÁLICA RÍGIDA TIPO D 1/2, FIXADA EM PERFILADO EM LAJE. AF_05/2015	SINAPI	M	0,13250000	2,90	0,38
91173	FIXAÇÃO DE TUBOS VERTICAIS DE PPR DIÂMETROS MENORES OU IGUAIS A 40 MM COM ABRAÇADEIRA METÁLICA RÍGIDA TIPO D 1/2", FIXADA EM PERFILADO EM ALVENARIA. AF_05/2015	SINAPI	M	0,17220000	1,47	0,25
92023	INTERRUPTOR SIMPLES (1 MÓDULO) COM 1 TOMADA DE EMBUTIR 2P+T 10 A, INCLUINDO SUPORTE E PLACA - FORNECIMENTO E INSTALAÇÃO. AF_12/2015	SINAPI	UN	0,06620000	38,54	2,55
94559	JANELA DE AÇO TIPO BASCULANTE PARA VIDROS, COM BATENTE, FERRAGENS E PINTURA ANTICORROSIVA, EXCLUSIVE VIDROS, ACABAMENTO, ALIZAR E CONTRAMARCO FORNECIMENTO E INSTALAÇÃO. AF_12/2019	SINAPI	M2	0,06620000	780,92	51,70
95240	LASTRO DE CONCRETO MAGRO, APLICADO EM PISOS, LAJES SOBRE SOLO OU RADIERS, ESPESSURA DE 3 CM. AF_07/2016	SINAPI	M2	0,00930000	15,36	0,14

RELATÓRIO ANALÍTICO - COMPOSIÇÕES DE CUSTOS							
 Prefeitura Municipal de Campos Sales Cidade que busca, cria e cresce	OBRA:	PROJETO PADRÃO PARA QUADRA ESCOLAR POLIESPORTIVA COBERTA E VESTIÁRIO - MODELO 2 - PRÉ-OBRA (DESENVOLVIDO PELO VICENTE ALEXANDRINO)	DATA:	06/01/2023	BDI : 28,82%		
	DESCRIÇÃO:	PROJETO PADRÃO PARA QUADRA ESCOLAR POLIESPORTIVA COBERTA E VESTIÁRIO - MODELO 2 - PRÉ-OBRA (DESENVOLVIDO PELO VICENTE ALEXANDRINO)	VERSIÃO	2022/05 - Fortaleza	HORA	MES	REF
	LOCAL:	RUA CECÍLIA MEIRELES, S/N, BAIRRO BARRAGEM	SEINFRA	027.1 COM DESONERAÇÃO	83,85%	47,76%	05/2021
	CLIENTE:	GOVERNO MUNICIPAL DE CAMPOS SALES	SEINFRA	2022/04 COM DESONERAÇÃO	-	-	07/2022
			SEINFRA	2022/05 COM DESONERAÇÃO	83,55%	47,46%	06/2022
		SEINFRA	PROPRIA	0,00%	0,00%	04/2014	


Item	Descrição	Fonte	Unid	Coefficiente	Preço Unitário	Total
95241	LASTRO DE CONCRETO MAGRO, APLICADO EM PISOS, LAJES SOBRE SOLO OU RADIERS, ESPESSURA DE 5 CM. AF_07/2016	SINAPI	M2	1,51100000	25,61	38,70
97586	LUMINÁRIA TIPO CALHA, DE SOBREPOR, COM 2 LÂMPADAS TUBULARES FLUORESCENTES DE 36 W, COM REATOR DE PARTIDA RÁPIDA - FORNECIMENTO E INSTALAÇÃO. AF_02/2020	SINAPI	UN	0,06620000	220,35	14,59
98445	PAREDE DE MADEIRA COMPENSADA PARA CONSTRUÇÃO TEMPORÁRIA EM CHAPA SIMPLES, EXTERNA, COM ÁREA LÍQUIDA MAIOR OU IGUAL A 6 M², COM VÃO. AF_05/2018	SINAPI	M2	0,80230000	169,65	136,11
98441	PAREDE DE MADEIRA COMPENSADA PARA CONSTRUÇÃO TEMPORÁRIA EM CHAPA SIMPLES, EXTERNA, COM ÁREA LÍQUIDA MAIOR OU IGUAL A 6 M², SEM VÃO. AF_05/2018	SINAPI	M2	0,51360000	142,05	72,96
98446	PAREDE DE MADEIRA COMPENSADA PARA CONSTRUÇÃO TEMPORÁRIA EM CHAPA SIMPLES, EXTERNA, COM ÁREA LÍQUIDA MENOR QUE 6 M², COM VÃO. AF_05/2018	SINAPI	M2	0,62550000	214,85	134,39
98442	PAREDE DE MADEIRA COMPENSADA PARA CONSTRUÇÃO TEMPORÁRIA EM CHAPA SIMPLES, EXTERNA, COM ÁREA LÍQUIDA MENOR QUE 6 M², SEM VÃO. AF_05/2018	SINAPI	M2	0,59110000	144,59	85,47
91341	PORTA EM ALUMÍNIO DE ABRIR TIPO VENEZIANA COM GUARNIÇÃO, FIXAÇÃO COM PARAFUSOS - FORNECIMENTO E INSTALAÇÃO. AF_12/2019	SINAPI	M2	0,15300000	779,89	119,32
96995	REATERRO MANUAL APOLOADO COM SOQUETE. AF_10/2017	SINAPI	M3	0,01060000	39,74	0,42
94210	TELHAMENTO COM TELHA ONDULADA DE FIBROCIMENTO E = 6 MM, COM RECOBRIMENTO LATERAL DE 1 1/4 DE ONDA PARA TELHADO COM INCLINAÇÃO MÁXIMA DE 10°, COM ATÉ 2 ÁGUAS, INCLUSO IÇAMENTO. AF_07/2019	SINAPI	M2	1,71920000	58,96	101,36
92543	TRAMA DE MADEIRA COMPOSTA POR TERÇAS PARA TELHADOS DE ATÉ 2 ÁGUAS PARA TELHA ONDULADA DE FIBROCIMENTO, METÁLICA, PLÁSTICA OU TERMOACÚSTICA, INCLUSO TRANSPORTE VERTICAL. AF_07/2019	SINAPI	M2	1,71920000	21,65	37,22
TOTAL Serviço:						895,26
VALOR:						896,36

1.8. C1630 - LOCAÇÃO DA OBRA (EXECUÇÃO DE GABARITO) (M2)

Material	Fonte	Unid	Coefficiente	Preço Unitário	Total
10101 ARAME GALVANIZADO N. 16 BWG	SEINFRA	KG	0,02000000	20,71	0,41
11691 PONTALETE / BARROTE DE 3"x3"	SEINFRA	M	0,04000000	12,61	0,50
11724 PREGO	SEINFRA	KG	0,01200000	15,54	0,19
12429 TABUA DE VIROLA DE 12"x 1"	SEINFRA	M2	0,00900000	28,72	0,26
TOTAL Material:					1,36
Mão de Obra	Fonte	Unid	Coefficiente	Preço Unitário	Total
10498 CARPINTEIRO	SEINFRA	H	0,13000000	20,77	2,70
12543 SERVENTE	SEINFRA	H	0,13000000	15,55	2,02
TOTAL Mão de Obra:					4,72
VALOR:					6,09

1.9. 5502985 - LIMPEZA MECANIZADA DA CAMADA VEGETAL (M²)

EQUIPAMENTOS	QUANT	UTILIZAÇÃO		CUSTO OPERACIONAL		CUSTO HORÁRIO
		PROD	IMPR	PROD	IMPR	
E9540 Trator sobre esteiras com lâmina - 127 kW	1,00000000	1,0000	0,0000	252,0351	85,1603	252,0351
TOTAL EQUIPAMENTOS:						252,0351
MÃO DE OBRA		UNID	CONSUMO	SALÁRIO HORA	CUSTO HORÁRIO	
P9824 Servente		h	1,00000000	16,25	16,25	

RELATÓRIO ANALÍTICO - COMPOSIÇÕES DE CUSTOS																																
 Prefeitura Municipal de Campos Sales (Estado do Rio Grande do Sul)	OBRA:	PROJETO PADRÃO PARA QUADRA ESCOLAR POLIESPORTIVA COBERTA E VESTIÁRIO - MODELO 2 - PRÉ-OBRA ID: 3186060 (EEIF VICENTE ALEXANDRINO)	DATA : 06/01/2023																													
	DESCRÇÃO:	PROJETO PADRÃO PARA QUADRA ESCOLAR POLIESPORTIVA COBERTA E VESTIÁRIO - MODELO 2 - PRÉ-OBRA ID: 3186060 (EEIF VICENTE ALEXANDRINO)	BDI : 28,82%																													
	LOCAL:	RUA CECÍLIA MEIRELES, S/N, BAIRRO BARRAGEM																														
	CLIENTE:	GOVERNO MUNICIPAL DE CAMPOS SALES																														
		<table border="1"> <thead> <tr> <th>FORTE</th> <th>VERSÃO</th> <th>HORA</th> <th>MES</th> <th>REF.</th> </tr> </thead> <tbody> <tr> <td>SBC</td> <td>2022/05 - Fortaleza</td> <td>112,76%</td> <td>-</td> <td>05/2022</td> </tr> <tr> <td>SEINFRA</td> <td>027.1 COM DESONERAÇÃO</td> <td>83,85%</td> <td>47,76%</td> <td>05/2021</td> </tr> <tr> <td>SICRO</td> <td>2022/04 COM DESONERAÇÃO</td> <td>-</td> <td>-</td> <td>07/2022</td> </tr> <tr> <td>SINAPI</td> <td>2022/05 COM DESONERAÇÃO</td> <td>83,55%</td> <td>47,46%</td> <td>06/2022</td> </tr> <tr> <td>Composição</td> <td>PRÓPRIA</td> <td>0,00%</td> <td>0,00%</td> <td>04/2014</td> </tr> </tbody> </table>	FORTE	VERSÃO	HORA	MES	REF.	SBC	2022/05 - Fortaleza	112,76%	-	05/2022	SEINFRA	027.1 COM DESONERAÇÃO	83,85%	47,76%	05/2021	SICRO	2022/04 COM DESONERAÇÃO	-	-	07/2022	SINAPI	2022/05 COM DESONERAÇÃO	83,55%	47,46%	06/2022	Composição	PRÓPRIA	0,00%	0,00%	04/2014
FORTE	VERSÃO	HORA	MES	REF.																												
SBC	2022/05 - Fortaleza	112,76%	-	05/2022																												
SEINFRA	027.1 COM DESONERAÇÃO	83,85%	47,76%	05/2021																												
SICRO	2022/04 COM DESONERAÇÃO	-	-	07/2022																												
SINAPI	2022/05 COM DESONERAÇÃO	83,55%	47,46%	06/2022																												
Composição	PRÓPRIA	0,00%	0,00%	04/2014																												



TOTAL MÃO DE OBRA:	16,25
Custo Horário da Execução:	268,2860
Produção da Equipe:	622,9500
Custo Unitário da Execução:	0,4300
Custo do FIC (0,0136):	0,0058
Custo Direto Total:	0,44
VALOR:	0,44

2.1.1. 94319 - ATERRO APILOADO EM CAMADAS DE 0,20 M COM MATERIAL ARGILLO - ARENOSO (ENTRE BALDRAMES) (M3)

Equipamento Custo Horário		FORTE	UNID	COEFICIENTE	PREÇO UNITÁRIO	TOTAL
5903	CAMINHÃO PIPA 10.000 L TRUCADO, PESO BRUTO TOTAL 23.000 KG, CARGA ÚTIL MÁXIMA 15.935 KG, DISTÂNCIA ENTRE EIXOS 4,8 M, POTÊNCIA 230 CV, INCLUSIVE TANQUE DE AÇO PARA TRANSPORTE DE ÁGUA - CHI DIURNO. AF_06/2014	SINAPI	CHI	0,00300000	52,04	0,16
5901	CAMINHÃO PIPA 10.000 L TRUCADO, PESO BRUTO TOTAL 23.000 KG, CARGA ÚTIL MÁXIMA 15.935 KG, DISTÂNCIA ENTRE EIXOS 4,8 M, POTÊNCIA 230 CV, INCLUSIVE TANQUE DE AÇO PARA TRANSPORTE DE ÁGUA - CHP DIURNO. AF_06/2014	SINAPI	CHP	0,00600000	331,43	1,99
91534	COMPACTADOR DE SOLOS DE PERCUSSÃO (SOQUETE) COM MOTOR A GASOLINA 4 TEMPOS, POTÊNCIA 4 CV - CHI DIURNO. AF_08/2015	SINAPI	CHI	0,25400000	20,38	5,18
91533	COMPACTADOR DE SOLOS DE PERCUSSÃO (SOQUETE) COM MOTOR A GASOLINA 4 TEMPOS, POTÊNCIA 4 CV - CHP DIURNO. AF_08/2015	SINAPI	CHP	0,27400000	29,14	7,98
TOTAL Equipamento Custo Horário:						15,31

Material		FORTE	UNID	COEFICIENTE	PREÇO UNITÁRIO	TOTAL
00006079	ARGILA, ARGILA VERMELHA OU ARGILA ARENOSA (RETIRADA NA JAZIDA, SEM TRANSPORTE)	SINAPI	M3	1,25000000	44,94	56,18
TOTAL Material:						56,18

Mão de Obra com Encargos Complementares		FORTE	UNID	COEFICIENTE	PREÇO UNITÁRIO	TOTAL
88316	SERVENTE COM ENCARGOS COMPLEMENTARES	SINAPI	H	0,65900000	16,57	10,92
TOTAL Mão de Obra com Encargos Complementares:						10,92
VALOR:						82,36

2.1.2. 96525 - ESCAVAÇÃO MECANIZADA PARA VIGA BALDRAME COM MINI-ESCAVADEIRA (INCLUINDO ESCAVAÇÃO PARA COLOCAÇÃO DE FÓRMAS). AF_06/2017 (M3)

Equipamento Custo Horário		FORTE	UNID	COEFICIENTE	PREÇO UNITÁRIO	TOTAL
96246	MINIESCAVADEIRA SOBRE ESTEIRAS, POTENCIA LIQUIDA DE *30* HP, PESO OPERACIONAL DE *3.500* KG - CHI DIURNO. AF_04/2017	SINAPI	CHI	0,12500000	43,87	5,48
96245	MINIESCAVADEIRA SOBRE ESTEIRAS, POTENCIA LIQUIDA DE *30* HP, PESO OPERACIONAL DE *3.500* KG - CHP DIURNO. AF_04/2017	SINAPI	CHP	0,30400000	89,65	27,25
TOTAL Equipamento Custo Horário:						32,73

Mão de Obra com Encargos Complementares		FORTE	UNID	COEFICIENTE	PREÇO UNITÁRIO	TOTAL
88309	PEDREIRO COM ENCARGOS COMPLEMENTARES	SINAPI	H	0,10400000	20,82	2,17
88316	SERVENTE COM ENCARGOS COMPLEMENTARES	SINAPI	H	0,07400000	16,57	1,23
TOTAL Mão de Obra com Encargos Complementares:						3,40
VALOR:						36,11

RELATÓRIO ANALÍTICO - COMPOSIÇÕES DE CUSTOS					
 Prefeitura Municipal de Campos Sales <small>Município que se orgulha de sua história e tradição</small>	OBRA:	PROJETO PADRÃO PARA QUADRA ESCOLAR POLIESPORTIVA COBERTA E VESTIÁRIO - MODELO 2 - PRÉ-OBRA ID: 3186060 (EEIF VICENTE ALEXANDRINO)	DATA: 06/01/2023		BDI: 28,82%
	DESCRIÇÃO:	PROJETO PADRÃO PARA QUADRA ESCOLAR POLIESPORTIVA COBERTA E VESTIÁRIO - MODELO 2 - PRÉ-OBRA ID: 3186060 (EEIF VICENTE ALEXANDRINO)	FONTE	VERSÃO	HORA
	LOCAL:	RUA CECÍLIA MEIRELES, S/N, BAIRRO BARRAGEM	SBC	2022/05 - Fortaleza	112,76%
	CLIENTE:	GOVERNO MUNICIPAL DE CAMPOS SALES	SEINFRA	027.1 COM DESONERAÇÃO	83,85%
			SICRO	2022/04 COM DESONERAÇÃO	47,76%
			SINAPI	2022/05 COM DESONERAÇÃO	07/2022
			Composição	PROPRIA	83,55%
					47,46%
					06/2022
					0,00%
					0,00%
					04/2014

2.1.3. 4805755 - APILOAMENTO MANUAL (M³)

MÃO DE OBRA		UNID	CONSUMO	SALÁRIO HORA	CUSTO HORÁRIO
P9824	Servente	h	1,00000000	16,25	16,25
TOTAL MÃO DE OBRA:					16,25
Custo Horário da Execução:					16,2509
Produção da Equipe:					0,6667
Custo Unitário da Execução:					24,3800
Custo Direto Total:					24,38
VALOR:					24,38




2.1.4. 93379 - REATERRO MECANIZADO DE VALA COM RETROESCAVADEIRA (CAPACIDADE DA CAÇAMBA DA RETRO: 0,26 M³ / POTÊNCIA: 88 HP), LARGURA DE 0,8 A 1,5 M, PROFUNDIDADE ATÉ 1,5 M, COM SOLO DE 1ª CATEGORIA EM LOCAIS COM BAIXO NÍVEL DE INTERFERÊNCIA. AF_04/2016 (M3)

Equipamento Custo Horário		FONTE	UNID	COEFICIENTE	PREÇO UNITÁRIO	TOTAL
91534	COMPACTADOR DE SOLOS DE PERCUSSÃO (SOQUETE) COM MOTOR A GASOLINA 4 TEMPOS, POTÊNCIA 4 CV - CHI DIURNO. AF_08/2015	SINAPI	CHI	0,14700000	20,38	3,00
91533	COMPACTADOR DE SOLOS DE PERCUSSÃO (SOQUETE) COM MOTOR A GASOLINA 4 TEMPOS, POTÊNCIA 4 CV - CHP DIURNO. AF_08/2015	SINAPI	CHP	0,15800000	29,14	4,60
5679	RETROESCAVADEIRA SOBRE RODAS COM CARREGADEIRA, TRACÇÃO 4X4, POTÊNCIA LIQ. 88 HP, CAÇAMBA CARREG. CAP. MÍN. 1 M3, CAÇAMBA RETRO CAP. 0,26 M3, PESO OPERACIONAL MÍN. 6.674 KG, PROFUNDIDADE ESCAVAÇÃO MÁX. 4,37 M - CHI DIURNO. AF_06/2014	SINAPI	CHI	0,03900000	49,18	1,92
5678	RETROESCAVADEIRA SOBRE RODAS COM CARREGADEIRA, TRACÇÃO 4X4, POTÊNCIA LIQ. 88 HP, CAÇAMBA CARREG. CAP. MÍN. 1 M3, CAÇAMBA RETRO CAP. 0,26 M3, PESO OPERACIONAL MÍN. 6.674 KG, PROFUNDIDADE ESCAVAÇÃO MÁX. 4,37 M - CHP DIURNO. AF_06/2014	SINAPI	CHP	0,03000000	142,08	4,26
TOTAL Equipamento Custo Horário:						13,78
Mão de Obra com Encargos Complementares		FONTE	UNID	COEFICIENTE	PREÇO UNITÁRIO	TOTAL
88316	SERVENTE COM ENCARGOS COMPLEMENTARES	SINAPI	H	0,02800000	16,57	0,46
TOTAL Mão de Obra com Encargos Complementares:						0,46
Serviço		FONTE	UNID	COEFICIENTE	PREÇO UNITÁRIO	TOTAL
95606	UMIDIFICAÇÃO DE MATERIAL PARA VALAS COM CAMINHÃO PIPA 10000L. AF_11/2016	SINAPI	M3	1,00000000	2,27	2,27
TOTAL Serviço:						2,27
VALOR:						16,49

2.2.1. 94319 - ATERRO APILOADO EM CAMADAS DE 0,20 M COM MATERIAL ARGILHO - ARENOSO (ENTRE ALVENARIAS) (M3)

Equipamento Custo Horário		FONTE	UNID	COEFICIENTE	PREÇO UNITÁRIO	TOTAL
5903	CAMINHÃO PIPA 10.000 L TRUCADO, PESO BRUTO TOTAL 23.000 KG, CARGA ÚTIL MÁXIMA 15.935 KG, DISTÂNCIA ENTRE EIXOS 4,8 M, POTÊNCIA 230 CV, INCLUSIVE TANQUE DE AÇO PARA TRANSPORTE DE ÁGUA - CHI DIURNO. AF_06/2014	SINAPI	CHI	0,00300000	52,04	0,16
5901	CAMINHÃO PIPA 10.000 L TRUCADO, PESO BRUTO TOTAL 23.000 KG, CARGA ÚTIL MÁXIMA 15.935 KG, DISTÂNCIA ENTRE EIXOS 4,8 M, POTÊNCIA 230 CV, INCLUSIVE TANQUE DE AÇO PARA TRANSPORTE DE ÁGUA - CHP DIURNO. AF_06/2014	SINAPI	CHP	0,00600000	331,43	1,99

RELATÓRIO ANALÍTICO - COMPOSIÇÕES DE CUSTOS							
 Campos Sales <small>Estado do Rio Grande do Sul</small>	OBRA:	PROJETO PADRÃO PARA QUADRA ESCOLAR POLIESPORTIVA COBERTA E VESTIÁRIO - MODELO 2 - PRÉ-OBRA ID: 3186060 (EEIF VICENTE ALEXANDRINO)	DATA: 06/01/2023		BDI: 28,82%		
	DESCRIÇÃO:	PROJETO PADRÃO PARA QUADRA ESCOLAR POLIESPORTIVA COBERTA E VESTIÁRIO - MODELO 2 - PRÉ-OBRA ID: 3186060 (EEIF VICENTE ALEXANDRINO)	FONTE	VERSÃO	HORA	MES	REF.
	LOCAL:	RUA CECÍLIA MEIRELES, S/N, BAIRRO BARRAGEM	SBC	2022/05 - Fortaleza	112,76%	-	05/2022
	CLIENTE:	GOVERNO MUNICIPAL DE CAMPOS SALES	SEINFRA	027.1 COM DESONERAÇÃO	83,85%	47,76%	05/2021
			SICRO	2022/04 COM DESONERAÇÃO	-	-	07/2022
		SINAPI	2022/05 COM DESONERAÇÃO	83,55%	47,46%	06/2022	
		Composição	PRÓPRIA	0,00%	0,00%	04/2014	

91534	COMPACTADOR DE SOLOS DE PERCUSSÃO (SOQUETE) COM MOTOR A GASOLINA 4 TEMPOS, POTÊNCIA 4 CV - CHI DIURNO. AF_08/2015	SINAPI	CHI	0,25400000	20,38	5,18
91533	COMPACTADOR DE SOLOS DE PERCUSSÃO (SOQUETE) COM MOTOR A GASOLINA 4 TEMPOS, POTÊNCIA 4 CV - CHP DIURNO. AF_08/2015	SINAPI	CHP	0,27400000	29,14	7,98
TOTAL Equipamento Custo Horário:						15,31

Material		FONTE	UNID	COEFICIENTE	PREÇO UNITÁRIO	TOTAL
00006079	ARGILA, ARGILA VERMELHA OU ARGILA ARENOSA (RETIRADA NA JAZIDA, SEM TRANSPORTE)	SINAPI	M3	1,25000000	44,94	56,18
TOTAL Material:						56,18

Mão de Obra com Encargos Complementares		FONTE	UNID	COEFICIENTE	PREÇO UNITÁRIO	TOTAL
88316	SERVENTE COM ENCARGOS COMPLEMENTARES	SINAPI	H	0,65900000	16,57	10,92
TOTAL Mão de Obra com Encargos Complementares:						10,92
VALOR:						82,36



3.1.1. 96619 - LASTRO DE CONCRETO NÃO-ESTRUTURAL, ESPESSURA 5CM (M2)

Mão de Obra com Encargos Complementares		FONTE	UNID	COEFICIENTE	PREÇO UNITÁRIO	TOTAL
88309	PEDREIRO COM ENCARGOS COMPLEMENTARES	SINAPI	H	0,31060000	20,82	6,47
88316	SERVENTE COM ENCARGOS COMPLEMENTARES	SINAPI	H	0,08470000	16,57	1,40
TOTAL Mão de Obra com Encargos Complementares:						7,87
Serviço		FONTE	UNID	COEFICIENTE	PREÇO UNITÁRIO	TOTAL
94968	CONCRETO MAGRO PARA LASTRO, TRAÇO 1:4,5:4,5 (EM MASSA SECA DE CIMENTO/ AREIA MÉDIA/ BRITA 1) - PREPARO MECÂNICO COM BETONEIRA 600 L. AF_05/2021	SINAPI	M3	0,05650000	331,80	18,75
TOTAL Serviço:						18,75
VALOR:						26,60

3.1.2. 96535 - FORMA DE MADEIRA EM TÁBUAS PARA FUNDAÇÕES, COM REAPROVEITAMENTO (M2)

Equipamento Custo Horário		FONTE	UNID	COEFICIENTE	PREÇO UNITÁRIO	TOTAL
91693	SERRA CIRCULAR DE BANCADA COM MOTOR ELÉTRICO POTÊNCIA DE 5HP, COM COIFA PARA DISCO 10" - CHI DIURNO. AF_08/2015	SINAPI	CHI	0,03900000	19,63	0,77
91692	SERRA CIRCULAR DE BANCADA COM MOTOR ELÉTRICO POTÊNCIA DE 5HP, COM COIFA PARA DISCO 10" - CHP DIURNO. AF_08/2015	SINAPI	CHP	0,07900000	20,83	1,65
TOTAL Equipamento Custo Horário:						2,42
Material		FONTE	UNID	COEFICIENTE	PREÇO UNITÁRIO	TOTAL
00002692	DESMOLDANTE PROTETOR PARA FORMAS DE MADEIRA, DE BASE OLEOSA EMULSIONADA EM AGUA	SINAPI	L	0,01700000	7,80	0,13
00005074	PREGO DE AÇO POLIDO COM CABECA 15 X 18 (1 1/2 X 13)	SINAPI	KG	0,01600000	20,51	0,33
00005073	PREGO DE AÇO POLIDO COM CABECA 17 X 24 (2 1/4 X 11)	SINAPI	KG	0,04700000	18,66	0,88
00040304	PREGO DE AÇO POLIDO COM CABECA DUPLA 17 X 27 (2 1/2 X 11)	SINAPI	KG	0,01000000	22,60	0,23
00004517	SARRAFO *2,5 X 7,5* CM EM PINUS, MISTA OU EQUIVALENTE DA REGIAO - BRUTA	SINAPI	M	4,61200000	3,94	18,17
00006189	TABUA NAO APARELHADA *2,5 X 30* CM, EM MACARANDUBA, ANGELIM OU EQUIVALENTE DA REGIAO - BRUTA	SINAPI	M	1,27800000	26,77	34,21
TOTAL Material:						53,95
Mão de Obra com Encargos Complementares		FONTE	UNID	COEFICIENTE	PREÇO UNITÁRIO	TOTAL
88239	AJUDANTE DE CARPINTEIRO COM ENCARGOS COMPLEMENTARES	SINAPI	H	1,08600000	16,92	18,38

RELATÓRIO ANALÍTICO - COMPOSIÇÕES DE CUSTOS							
 Prefeitura Municipal de Campos Sales <small>Atividade Econômica - CNAE 22.11-0/1000</small>	OBRA:	PROJETO PADRÃO PARA QUADRA ESCOLAR POLIESPORTIVA COBERTA E VESTIÁRIO - MODELO 2 - PRÉ-OBRA ID: 3186060 (EEIF VICENTE ALEXANDRINO)	DATA: 06/01/2023		BDI: 28,82%		
	DESCRIÇÃO:	PROJETO PADRÃO PARA QUADRA ESCOLAR POLIESPORTIVA COBERTA E VESTIÁRIO - MODELO 2 - PRÉ-OBRA ID: 3186060 (EEIF VICENTE ALEXANDRINO)	FONTES:	VERSÃO:	HORA:	MES:	REF.:
	LOCAL:	RUA CECÍLIA MEIRELES S/N, BAIRRO BARRAGEM	SBC	2022/05 - Fortaleza	112,76%	-	05/2022
	CLIENTE:	GOVERNO MUNICIPAL DE CAMPOS SALES	SEINFRA	027.1 COM DESONERAÇÃO	83,85%	47,76%	05/2021
			SICRO	2022/04 COM DESONERAÇÃO	-	-	07/2022
		SINAPI	2022/05 COM DESONERAÇÃO	83,55%	47,46%	06/2022	
		Composição	PRÓPRIA	0,00%	0,00%	04/2014	

88262	CARPINTEIRO DE FORMAS COM ENCARGOS COMPLEMENTARES	SINAPI	H	2,76900000	20,59	57,01
TOTAL Mão de Obra com Encargos Complementares:						75,39
VALOR:						131,70



3.1.3. 92916 - ARMAÇÃO DE AÇO CA-50 Ø 6,3MM; INCLUSO FORNECIMENTO, CORTE, DOBRA E COLOCAÇÃO (KG)

Material	DESCRIÇÃO	FONTES	UNID	COEFICIENTE	PREÇO UNITÁRIO	TOTAL
00043132	ARAME RECOZIDO 16 BWG, D = 1,65 MM (0,016 KG/M) OU 18 BWG, D = 1,25 MM (0,01 KG/M)	SINAPI	KG	0,02500000	21,22	0,53
00039017	ESPACADOR / DISTANCIADOR CIRCULAR COM ENTRADA LATERAL, EM PLÁSTICO, PARA VERGALHAO *4,2 A 12,5* MM, COBRIMENTO 20 MM	SINAPI	UN	0,97000000	0,22	0,21
TOTAL Material:						0,74

Mão de Obra com Encargos Complementares	DESCRIÇÃO	FONTES	UNID	COEFICIENTE	PREÇO UNITÁRIO	TOTAL
88238	AJUDANTE DE ARMADOR COM ENCARGOS COMPLEMENTARES	SINAPI	H	0,02180000	15,83	0,35
88245	ARMADOR COM ENCARGOS COMPLEMENTARES	SINAPI	H	0,13300000	20,76	2,76
TOTAL Mão de Obra com Encargos Complementares:						3,11

Serviço	DESCRIÇÃO	FONTES	UNID	COEFICIENTE	PREÇO UNITÁRIO	TOTAL
92792	CORTE E DOBRA DE AÇO CA-50, DIÂMETRO DE 6,3 MM, UTILIZADO EM ESTRUTURAS DIVERSAS, EXCETO LAJES. AF_12/2015	SINAPI	KG	1,00000000	12,50	12,50
TOTAL Serviço:						12,50
VALOR:						16,34

3.1.4. 92919 - ARMAÇÃO DE AÇO CA-50 Ø 10MM; INCLUSO FORNECIMENTO, CORTE, DOBRA E COLOCAÇÃO (KG)


Material	DESCRIÇÃO	FONTES	UNID	COEFICIENTE	PREÇO UNITÁRIO	TOTAL
00043132	ARAME RECOZIDO 16 BWG, D = 1,65 MM (0,016 KG/M) OU 18 BWG, D = 1,25 MM (0,01 KG/M)	SINAPI	KG	0,02500000	21,22	0,53
00039017	ESPACADOR / DISTANCIADOR CIRCULAR COM ENTRADA LATERAL, EM PLÁSTICO, PARA VERGALHAO *4,2 A 12,5* MM, COBRIMENTO 20 MM	SINAPI	UN	0,54300000	0,22	0,12
TOTAL Material:						0,65

Mão de Obra com Encargos Complementares	DESCRIÇÃO	FONTES	UNID	COEFICIENTE	PREÇO UNITÁRIO	TOTAL
88238	AJUDANTE DE ARMADOR COM ENCARGOS COMPLEMENTARES	SINAPI	H	0,01210000	15,83	0,19
88245	ARMADOR COM ENCARGOS COMPLEMENTARES	SINAPI	H	0,07430000	20,76	1,54
TOTAL Mão de Obra com Encargos Complementares:						1,73

Serviço	DESCRIÇÃO	FONTES	UNID	COEFICIENTE	PREÇO UNITÁRIO	TOTAL
92794	CORTE E DOBRA DE AÇO CA-50, DIÂMETRO DE 10,0 MM, UTILIZADO EM ESTRUTURAS DIVERSAS, EXCETO LAJES. AF_12/2015	SINAPI	KG	1,00000000	11,62	11,62
TOTAL Serviço:						11,62
VALOR:						13,99

3.1.5. 92915 - ARMAÇÃO DE AÇO CA-60 Ø 5,0MM; INCLUSO FORNECIMENTO, CORTE, DOBRA E COLOCAÇÃO (KG)

Material	DESCRIÇÃO	FONTES	UNID	COEFICIENTE	PREÇO UNITÁRIO	TOTAL
00043132	ARAME RECOZIDO 16 BWG, D = 1,65 MM (0,016 KG/M) OU 18 BWG, D = 1,25 MM (0,01 KG/M)	SINAPI	KG	0,02500000	21,22	0,53

RELATÓRIO ANALÍTICO - COMPOSIÇÕES DE CUSTOS							
 Prefeitura Municipal de Campos Sales <small>Estado do Ceará - 195524 - 1100000</small>	OBRA:	PROJETO PADRÃO PARA QUADRA ESCOLAR POLIESPORTIVA COBERTA E VESTIÁRIO - MODELO 2 - PRÉ-OBRA ID: 3186060 (EEIF VICENTE ALEXANDRINO)	DATA: 06/01/2023		BDI: 28,82%		
	DESCRIÇÃO:	PROJETO PADRÃO PARA QUADRA ESCOLAR POLIESPORTIVA COBERTA E VESTIÁRIO - MODELO 2 - PRÉ-OBRA ID: 3186060 (EEIF VICENTE ALEXANDRINO)	FORNTE	VERSÃO	HORA	MES	REF.
	LOCAL:	RUA CECÍLIA MEIRELES, S/N, BAIRRO BARRAGEM	SBC	2022/05 - Fortaleza	112,76%	-	05/2022
	CLIENTE:	GOVERNO MUNICIPAL DE CAMPOS SALES	SEINFRA	027 1 COM DESONERAÇÃO	83,85%	47,76%	05/2021
			SICRO	2022/04 COM DESONERAÇÃO	-	-	07/2022
			SINAPI	2022/05 COM DESONERAÇÃO	83,55%	47,46%	06/2022
			Composição	PRÓPRIA	0,00%	0,00%	04/2014

00039017	ESPACADOR / DISTANCIADOR CIRCULAR COM ENTRADA LATERAL EM PLÁSTICO, PARA VERGALHAO *4,2 A 12,5* MM, COBRIMENTO 100 MM	SINAPI	UN	1,19000000	0,22	0,26
TOTAL Material:						0,79

Mão de Obra com Encargos Complementares		FORNTE	UNID	COEFICIENTE	PREÇO UNITÁRIO	TOTAL
88238	AJUDANTE DE ARMADOR COM ENCARGOS COMPLEMENTARES	SINAPI	H	0,02850000	15,83	0,45
88245	ARMADOR COM ENCARGOS COMPLEMENTARES	SINAPI	H	0,17430000	20,76	3,62
TOTAL Mão de Obra com Encargos Complementares:						4,07

Serviço		FORNTE	UNID	COEFICIENTE	PREÇO UNITÁRIO	TOTAL
92791	CORTE E DOBRA DE AÇO CA-60, DIÂMETRO DE 5,0 MM, UTILIZADO EM ESTRUTURAS DIVERSAS, EXCETO LAJES. AF_12/2015	SINAPI	KG	1,00000000	12,11	12,11
TOTAL Serviço:						12,11
VALOR:						16,96

3.1.6. 96558 - CONCRETO BOMBEADO FCK= 25MPA; INCLUINDO PREPARO, LANÇAMENTO E ADENSAMENTO (M3)

Equipamento Custo Horário		FORNTE	UNID	COEFICIENTE	PREÇO UNITÁRIO	TOTAL
90587	VIBRADOR DE IMERSÃO, DIÂMETRO DE PONTEIRA 45MM, MOTOR ELÉTRICO TRIFÁSICO POTÊNCIA DE 2 CV - CHI DIURNO. AF_06/2015	SINAPI	CHI	0,12600000	0,56	0,07
90586	VIBRADOR DE IMERSÃO, DIÂMETRO DE PONTEIRA 45MM, MOTOR ELÉTRICO TRIFÁSICO POTÊNCIA DE 2 CV - CHP DIURNO. AF_06/2015	SINAPI	CHP	0,12000000	1,38	0,17
TOTAL Equipamento Custo Horário:						0,24

Material		FORNTE	UNID	COEFICIENTE	PREÇO UNITÁRIO	TOTAL
00001525	CONCRETO USINADO BOMBEAVEL, CLASSE DE RESISTENCIA C30, COM BRITA 0 E 1, SLUMP = 100 +/- 20 MM, INCLUI SERVIÇO DE BOMBEAMENTO (NBR 8953)	SINAPI	M3	1,15000000	502,31	577,66
TOTAL Material:						577,66

Mão de Obra com Encargos Complementares		FORNTE	UNID	COEFICIENTE	PREÇO UNITÁRIO	TOTAL
88309	PEDREIRO COM ENCARGOS COMPLEMENTARES	SINAPI	H	0,49300000	20,82	10,26
88316	SERVEANTE COM ENCARGOS COMPLEMENTARES	SINAPI	H	0,74000000	16,57	12,26
TOTAL Mão de Obra com Encargos Complementares:						22,52
VALOR:						600,40

3.2.1. 95241 - LASTRO DE CONCRETO NÃO-ESTRUTURAL, ESPESSURA 5CM (M2)

Mão de Obra com Encargos Complementares		FORNTE	UNID	COEFICIENTE	PREÇO UNITÁRIO	TOTAL
88309	PEDREIRO COM ENCARGOS COMPLEMENTARES	SINAPI	H	0,27180000	20,82	5,66
88316	SERVEANTE COM ENCARGOS COMPLEMENTARES	SINAPI	H	0,07410000	16,57	1,23
TOTAL Mão de Obra com Encargos Complementares:						6,89

Serviço		FORNTE	UNID	COEFICIENTE	PREÇO UNITÁRIO	TOTAL
94968	CONCRETO MAGRO PARA LASTRO, TRAÇO 1:4,5:4,5 (EM MASSA SECA DE CIMENTO/ AREIA MÉDIA/ BRITA 1) - PREPARO MECÂNICO COM BETONEIRA 600 L. AF_05/2021	SINAPI	M3	0,05650000	331,80	18,75
TOTAL Serviço:						18,75
VALOR:						25,61

RELATÓRIO ANALÍTICO - COMPOSIÇÕES DE CUSTOS							
 Campos Sales <small>Município que trabalha, realiza e cresce!</small>	OBRA:	PROJETO PADRÃO PARA QUADRA ESCOLAR POLIESPORTIVA COBERTA E VESTIÁRIO - MODELO 2 - PRÉ-OBRA ID: 3186060 (EEIF VICENTE ALEXANDRINO)	DATA: 06/01/2023		BDI: 28,82%		
	DESCRIÇÃO:	PROJETO PADRÃO PARA QUADRA ESCOLAR POLIESPORTIVA COBERTA E VESTIÁRIO - MODELO 2 - PRÉ-OBRA ID: 3186060 (EEIF VICENTE ALEXANDRINO)	FONTES:	VERSÃO:	HORA:	MES:	REF.:
	LOCAL:	RUA CECÍLIA MEIRELES, S/N, BAIRRO BARRAGEM	SBC	2022/05 - Fortaleza	112,76%	-	05/2022
	CLIENTE:	GOVERNO MUNICIPAL DE CAMPOS SALES	SEINFRA	027.1 COM DESONERAÇÃO	83,85%	47,76%	05/2021
			SICRO	2022/04 COM DESONERAÇÃO	-	-	07/2022
		SINAPI	2022/05 COM DESONERAÇÃO	83,55%	47,46%	06/2022	
		Composição	PRÓPRIA	0,00%	0,00%	04/2014	

3.2.2. 96620 - LASTRO DE CONCRETO MAGRO, APLICADO EM PISOS, LAJES SOBRE SOLO OU RADIERS. AF_08/2017 (M3)

Mão de Obra com Encargos Complementares		FONTES	UNID	COEFICIENTE	PREÇO UNITÁRIO	TOTAL
88309	PEDREIRO COM ENCARGOS COMPLEMENTARES	SINAPI	H	5,43700000	20,82	113,20
88316	SERVENTE COM ENCARGOS COMPLEMENTARES	SINAPI	H	1,48300000	16,57	24,57
TOTAL Mão de Obra com Encargos Complementares						137,77

Serviço		FONTES	UNID	COEFICIENTE	PREÇO UNITÁRIO	TOTAL
94968	CONCRETO MAGRO PARA LASTRO, TRAÇO 1:4,5:4,5 (EM MASSA SECA DE CIMENTO/ AREIA MÉDIA/ BRITA 1) - PREPARO MECÂNICO COM BETONEIRA 600 L. AF_05/2021	SINAPI	M3	1,13000000	331,80	374,93
TOTAL Serviço						374,93
VALOR:						512,69



3.2.3. 96536 - FORMA DE MADEIRA EM TÁBUAS PARA FUNDAÇÕES, COM REAPROVEITAMENTO (M2)

Equipamento Custo Horário		FONTES	UNID	COEFICIENTE	PREÇO UNITÁRIO	TOTAL
91693	SERRA CIRCULAR DE BANCADA COM MOTOR ELÉTRICO POTÊNCIA DE 5HP, COM COIFA PARA DISCO 10" - CHI DIURNO. AF_08/2015	SINAPI	CHI	0,01400000	19,63	0,27
91692	SERRA CIRCULAR DE BANCADA COM MOTOR ELÉTRICO POTÊNCIA DE 5HP, COM COIFA PARA DISCO 10" - CHP DIURNO. AF_08/2015	SINAPI	CHP	0,01700000	20,83	0,35
TOTAL Equipamento Custo Horário:						0,62


Material		FONTES	UNID	COEFICIENTE	PREÇO UNITÁRIO	TOTAL
00002692	DESMOLDANTE PROTETOR PARA FORMAS DE MADEIRA, DE BASE OLEOSA EMULSIONADA EM AGUA	SINAPI	L	0,01700000	7,80	0,13
00004491	PONTALETE *7,5 X 7,5* CM EM PINUS, MISTA OU EQUIVALENTE DA REGIAO - BRUTA	SINAPI	M	0,60500000	11,26	6,81
00005073	PREGO DE AÇO POLIDO COM CABECA 17 X 24 (2 1/4 X 11)	SINAPI	KG	0,02600000	18,66	0,49
00040304	PREGO DE AÇO POLIDO COM CABECA DUPLA 17 X 27 (2 1/2 X 11)	SINAPI	KG	0,03400000	22,60	0,77
00004517	SARRAFO *2,5 X 7,5* CM EM PINUS, MISTA OU EQUIVALENTE DA REGIAO - BRUTA	SINAPI	M	0,56700000	3,94	2,23
00006189	TABUA NAO APARELHADA *2,5 X 30* CM, EM MACARANDUBA, ANGELIM OU EQUIVALENTE DA REGIAO - BRUTA	SINAPI	M	1,00800000	26,77	26,98
TOTAL Material:						37,41

Mão de Obra com Encargos Complementares		FONTES	UNID	COEFICIENTE	PREÇO UNITÁRIO	TOTAL
88239	AJUDANTE DE CARPINTEIRO COM ENCARGOS COMPLEMENTARES	SINAPI	H	0,47100000	16,92	7,97
88262	CARPINTEIRO DE FORMAS COM ENCARGOS COMPLEMENTARES	SINAPI	H	1,14500000	20,59	23,58
TOTAL Mão de Obra com Encargos Complementares:						31,55
VALOR:						69,54

3.2.4. 92917 - ARMAÇÃO DE AÇO CA-50 Ø 8MM; INCLUSO FORNECIMENTO, CORTE, DOBRA E COLOCAÇÃO (KG)

Material		FONTES	UNID	COEFICIENTE	PREÇO UNITÁRIO	TOTAL
00043132	ARAME RECOZIDO 16 BWG, D = 1,65 MM (0,016 KG/M) OU 18 BWG, D = 1,25 MM (0,01 KG/M)	SINAPI	KG	0,02500000	21,22	0,53
00039017	ESPACADOR / DISTANCIADOR CIRCULAR COM ENTRADA LATERAL, EM PLÁSTICO, PARA VERGALHAO *4,2 A 12,5* MM, COBRIMENTO 20 MM	SINAPI	UN	0,74300000	0,22	0,16
TOTAL Material:						0,69

Mão de Obra com Encargos Complementares		FONTES	UNID	COEFICIENTE	PREÇO UNITÁRIO	TOTAL

RELATÓRIO ANALÍTICO - COMPOSIÇÕES DE CUSTOS							
 Prefeitura Municipal de Campos Sales <small>Estado do Rio Grande do Sul</small>	OBRA:	PROJETO PADRÃO PARA QUADRA ESCOLAR POLIESPORTIVA COBERTA E VESTIÁRIO - MODELO 2 - PRÉ-OBRA ID: 3186060 (EEIF VICENTE ALEXANDRINO)	DATA: 06/01/2023		BDI: 28,82%		
	DESCRIÇÃO:	PROJETO PADRÃO PARA QUADRA ESCOLAR POLIESPORTIVA COBERTA E VESTIÁRIO - MODELO 2 - PRÉ-OBRA ID: 3186060 (EEIF VICENTE ALEXANDRINO)	FONTE	VERSÃO	HORA	MES	REF.
	LOCAL:	RUA CECÍLIA MEIRELES, S/N, BAIRRO BARRAGEM	SBC	2022/05 - Fortaleza	112,76%	-	05/2022
	CLIENTE:	GOVERNO MUNICIPAL DE CAMPOS SALES	SEINFRA	027.1 COM DESONERAÇÃO	83,85%	47,76%	05/2021
			SICRO	2022/04 COM DESONERAÇÃO	-	-	07/2022
		SINAPI	2022/05 COM DESONERAÇÃO	83,55%	47,46%	06/2022	
		Composição	PRÓPRIA	0,00%	0,00%	04/2014	

88238	AJUDANTE DE ARMADOR COM ENCARGOS COMPLEMENTARES	SINAPI	H	0,01620000	15,83	0,26
88245	ARMADOR COM ENCARGOS COMPLEMENTARES	SINAPI	H	0,09930000	20,76	2,06
TOTAL Mão de Obra com Encargos Complementares:						2,32

Serviço	FONTE	UNID	COEFICIENTE	PREÇO UNITÁRIO	TOTAL
92793	SINAPI	KG	1,00000000	12,55	12,55
TOTAL Serviço:					12,55
VALOR:					15,55



3.2.5. 92915 - ARMAÇÃO DE AÇO CA-60 Ø 5,0MM; INCLUINDO FORNECIMENTO, CORTE, DOBRA E COLOCAÇÃO (KG)

Material	FONTE	UNID	COEFICIENTE	PREÇO UNITÁRIO	TOTAL
00043132	SINAPI	KG	0,02500000	21,22	0,53
00039017	SINAPI	UN	1,19000000	0,22	0,26
TOTAL Material					0,79

Mão de Obra com Encargos Complementares	FONTE	UNID	COEFICIENTE	PREÇO UNITÁRIO	TOTAL
88238	SINAPI	H	0,02850000	15,83	0,45
88245	SINAPI	H	0,17430000	20,76	3,62
TOTAL Mão de Obra com Encargos Complementares:					4,07

Serviço	FONTE	UNID	COEFICIENTE	PREÇO UNITÁRIO	TOTAL
92791	SINAPI	KG	1,00000000	12,11	12,11
TOTAL Serviço:					12,11
VALOR:					16,96

3.2.6. 96557 - CONCRETO BOMBEADO FCK= 25MPA; INCLUINDO PREPARO, LANÇAMENTO E ADENSAMENTO (M3)

Equipamento Custo Horário	FONTE	UNID	COEFICIENTE	PREÇO UNITÁRIO	TOTAL
90587	SINAPI	CHI	0,09300000	0,56	0,05
90586	SINAPI	CHP	0,08800000	1,38	0,12
TOTAL Equipamento Custo Horário:					0,17

Material	FONTE	UNID	COEFICIENTE	PREÇO UNITÁRIO	TOTAL
00001525	SINAPI	M3	1,15000000	502,31	577,66
TOTAL Material:					577,66

Mão de Obra com Encargos Complementares	FONTE	UNID	COEFICIENTE	PREÇO UNITÁRIO	TOTAL
88309	SINAPI	H	0,36300000	20,82	7,56
88316	SINAPI	H	0,54400000	16,57	9,01
TOTAL Mão de Obra com Encargos Complementares:					16,57

RELATÓRIO ANALÍTICO - COMPOSIÇÕES DE CUSTOS						
 Campos Sales <small>18 de Junho de 1964</small>	OBRA:	PROJETO PADRÃO PARA QUADRA ESCOLAR POLIESPORTIVA COBERTA E VESTIÁRIO - MODELO 2 - PRE-OBRA ID: 3186060 (EEIF VICENTE ALEXANDRINO)	DATA: 06/01/2023		BDI: 28,82%	
	DESCRIÇÃO:	PROJETO PADRÃO PARA QUADRA ESCOLAR POLIESPORTIVA COBERTA E VESTIÁRIO - MODELO 2 - PRE-OBRA ID: 3186060 (EEIF VICENTE ALEXANDRINO)	FONTES:	VERSÃO:	HORA:	MES:
LOCAL:	RUA CECÍLIA MEIRELES, S/N BAIRRO BARRAGEM	SBC	2022/05 - Fortaleza	112,76%	-	05/2022
CLIENTE:	GOVERNO MUNICIPAL DE CAMPOS SALES	SEINFRA	027.1 COM DESONERAÇÃO	83,85%	47,76%	05/2021
		SICRO	2022/04 COM DESONERAÇÃO	-	-	07/2022
		SINAPI	2022/05 COM DESONERAÇÃO	83,55%	47,46%	06/2022
			PRÓPRIA	0,00%	0,00%	04/2014



VALOR:	594,38
---------------	---------------

4.1.1. 92445 - MONTAGEM E DESMONTAGEM DE FÔRMA DE PILARES RETANGULARES E ESTRUTURAS SIMILARES, PÉ-DIREITO DUPLO, EM CHAPA DE MADEIRA COMPENSADA PLASTIFICADA, 18 UTILIZAÇÕES. AF_09/2020 (M2)

Equipamento	DESCRIÇÃO	FONTES	UNID	COEFICIENTE	PREÇO UNITÁRIO	TOTAL
00040271	LOCAÇÃO DE APRUMADOR METÁLICO DE PILAR, COM ALTURA E ÂNGULO REGULÁVEIS, EXTENSÃO DE *1,50* A *2,80* M	SINAPI	MES	0,19600000	6,46	1,27
00040287	LOCAÇÃO DE BARRA DE ANCORAGEM DE 0,80 A 1,20 M DE EXTENSÃO, COM ROSCA DE 5/8", INCLUINDO PORCA E FLANGE	SINAPI	MES	0,78500000	2,48	1,95
00040275	LOCAÇÃO DE VIGA SANDUÍCHE METÁLICA VAZADA PARA TRAVAMENTO DE PILARES, ALTURA DE *8* CM, LARGURA DE *6* CM E EXTENSÃO DE 2 M	SINAPI	MES	0,39300000	9,95	3,91
TOTAL Equipamento:						7,13

Material	DESCRIÇÃO	FONTES	UNID	COEFICIENTE	PREÇO UNITÁRIO	TOTAL
00002692	DESMOLDANTE PROTETOR PARA FORMAS DE MADEIRA, DE BASE OLEOSA EMULSIONADA EM ÁGUA	SINAPI	L	0,00400000	7,80	0,03
00040304	PREGO DE AÇO POLIDO COM CABEÇA DUPLA 17 X 27 (2 1/2 X 11)	SINAPI	KG	0,01900000	22,60	0,43
TOTAL Material:						0,46

Mão de Obra com Encargos Complementares	DESCRIÇÃO	FONTES	UNID	COEFICIENTE	PREÇO UNITÁRIO	TOTAL
88239	AJUDANTE DE CARPINTEIRO COM ENCARGOS COMPLEMENTARES	SINAPI	H	0,18100000	16,92	3,06
88262	CARPINTEIRO DE FORMAS COM ENCARGOS COMPLEMENTARES	SINAPI	H	0,98800000	20,59	20,34
TOTAL Mão de Obra com Encargos Complementares:						23,40

Serviço	DESCRIÇÃO	FONTES	UNID	COEFICIENTE	PREÇO UNITÁRIO	TOTAL
92264	FABRICAÇÃO DE FÔRMA PARA PILARES E ESTRUTURAS SIMILARES, EM CHAPA DE MADEIRA COMPENSADA PLASTIFICADA, E = 18 MM. AF_09/2020	SINAPI	M2	0,06700000	230,09	15,42
TOTAL Serviço:						15,42
VALOR:						46,37

4.1.2. 96546 - ARMAÇÃO DE BLOCO, VIGA BALDRAME OU SAPATA UTILIZANDO AÇO CA-50 DE 10 MM - MONTAGEM. AF_06/2017 (KG)

Material	DESCRIÇÃO	FONTES	UNID	COEFICIENTE	PREÇO UNITÁRIO	TOTAL
00043132	ARAME RECOZIDO 16 BWG, D = 1,65 MM (0,016 KG/M) OU 18 BWG, D = 1,25 MM (0,01 KG/M)	SINAPI	KG	0,02500000	21,22	0,53
00039017	ESPACADOR / DISTANCIADOR CIRCULAR COM ENTRADA LATERAL, EM PLÁSTICO, PARA VERGALHÃO *4,2 A 12,5* MM, COBRIMENTO 20 MM	SINAPI	UN	0,46550000	0,22	0,10
TOTAL Material:						0,63

Mão de Obra com Encargos Complementares	DESCRIÇÃO	FONTES	UNID	COEFICIENTE	PREÇO UNITÁRIO	TOTAL
88238	AJUDANTE DE ARMADOR COM ENCARGOS COMPLEMENTARES	SINAPI	H	0,02900000	15,83	0,46
88245	ARMADOR COM ENCARGOS COMPLEMENTARES	SINAPI	H	0,08900000	20,76	1,85
TOTAL Mão de Obra com Encargos Complementares:						2,31

Serviço	DESCRIÇÃO	FONTES	UNID	COEFICIENTE	PREÇO UNITÁRIO	TOTAL
92794	CORTE E DOBRA DE AÇO CA-50, DIÂMETRO DE 10,0 MM, UTILIZADO EM ESTRUTURAS DIVERSAS, EXCETO LAJES AF_12/2015	SINAPI	KG	1,00000000	11,62	11,62
TOTAL Serviço:						11,62
VALOR:						14,54

RELATÓRIO ANALÍTICO - COMPOSIÇÕES DE CUSTOS							
 Prefeitura Municipal de Campos Sales <small>Trabalha para melhorar a qualidade da educação</small>	OBRA:	PROJETO PADRÃO PARA QUADRA ESCOLAR FÓRTE ESPORTIVA COBERTA E VESTIÁRIO - MODELO 2 - PRÉ-OBRA ID. 3189000 (CEIF VICENTE ALEXANDRINO)	DATA:	06/01/2023	BDI: 28,82%		
	DESCRIÇÃO:	PROJETO PADRÃO PARA QUADRA ESCOLAR FÓRTE ESPORTIVA COBERTA E VESTIÁRIO - MODELO 2 - PRÉ-OBRA ID. 3189000 (CEIF VICENTE ALEXANDRINO)	FONTE	VERSÃO	HORA	MES	REF.
LOCAL:	RUA CECÍLIA MEIRELES, S/N, BAIRRO BARRAGEM	SBC	2022/05	Fortaleza	112,76%	-	05/2022
CLIENTE:	GOVERNO MUNICIPAL DE CAMPOS SALES	SEINFRA	027.1	COM DESONERAÇÃO	83,85%	47,76%	05/2021
		MACRO	2022/04	COM DESONERAÇÃO	-	-	07/2022
		SINAPI	2022/05	COM DESONERAÇÃO	83,55%	47,46%	06/2022
		Composição		PRÓPRIA	0,00%	0,00%	04/2014



4.1.3. 96543 - ARMAÇÃO DE BLOCO, VIGA BALDRAME E SAPATA UTILIZANDO AÇO CA-60 DE 5 MM - MONTAGEM. AF_06/2017 (KG)

Material	DESCR. MATERIAL	FONTE	UNID	COEFICIENTE	PREÇO UNITÁRIO	TOTAL
00043132	ARAME RECOZIDO 16 BWG, D = 1,65 MM (0,016 KG/M) OU 18 BWG, D = 1,25 MM (0,01 KG/M)	SINAPI	KG	0,02500000	21,22	0,53
00039017	ESPACADOR / DISTANCIADOR CIRCULAR COM ENTRADA LATERAL, EM PLASTICO, PARA VERGALHAO *4,2 A 12,5* MM, COBRIMENTO 20 MM	SINAPI	UN	1,96650000	0,22	0,43
TOTAL Material:						0,96

Mão de Obra com Encargos Complementares	DESCR. MÃO DE OBRA	FONTE	UNID	COEFICIENTE	PREÇO UNITÁRIO	TOTAL
88238	AJUDANTE DE ARMADOR COM ENCARGOS COMPLEMENTARES	SINAPI	H	0,06350000	15,83	1,01
88245	ARMADOR COM ENCARGOS COMPLEMENTARES	SINAPI	H	0,19450000	20,76	4,04
TOTAL Mão de Obra com Encargos Complementares:						5,05

Serviço	DESCR. SERVIÇO	FONTE	UNID	COEFICIENTE	PREÇO UNITÁRIO	TOTAL
92791	CORTE E DOBRA DE AÇO CA-60, DIÂMETRO DE 5,0 MM, UTILIZADO EM ESTRUTURAS DIVERSAS, EXCETO LAJES. AF_12/2015	SINAPI	KG	1,00000000	12,11	12,11
TOTAL Serviço:						12,11
VALOR:						18,10

4.1.4. 102476 - CONCRETO FCK = 25MPA, TRAÇO 1:2,2:2,5 (EM MASSA SECA DE CIMENTO/ AREIA MÉDIA/ SEIXO ROLADO) - PREPARO MECÂNICO COM BETONEIRA 400 L. AF_05/2021 (M3)

Equipamento Custo Horário	DESCR. EQUIPAMENTO	FONTE	UNID	COEFICIENTE	PREÇO UNITÁRIO	TOTAL
88831	BETONEIRA CAPACIDADE NOMINAL DE 400 L, CAPACIDADE DE MISTURA 280 L, MOTOR ELÉTRICO TRIFÁSICO POTÊNCIA DE 2 CV, SEM CARREGADOR - CHI DIURNO. AF_10/2014	SINAPI	CHI	0,69020000	0,38	0,26
88830	BETONEIRA CAPACIDADE NOMINAL DE 400 L, CAPACIDADE DE MISTURA 280 L, MOTOR ELÉTRICO TRIFÁSICO POTÊNCIA DE 2 CV, SEM CARREGADOR - CHP DIURNO. AF_10/2014	SINAPI	CHP	0,73200000	1,80	1,32
TOTAL Equipamento Custo Horário						1,58

Material	DESCR. MATERIAL	FONTE	UNID	COEFICIENTE	PREÇO UNITÁRIO	TOTAL
00000370	AREIA MEDIA - POSTO JAZIDA/FORNECEDOR (RETIRADO NA JAZIDA, SEM TRANSPORTE)	SINAPI	M3	0,72770000	110,00	80,05
00001379	CIMENTO PORTLAND COMPOSTO CP II-32	SINAPI	KG	381,68320000	0,59	225,19
00004734	SEIXO ROLADO PARA APLICACAO EM CONCRETO (POSTO PEDREIRA/FORNECEDOR, SEM FRETE)	SINAPI	M3	0,58900000	295,15	173,84
TOTAL Material:						479,08

Mão de Obra com Encargos Complementares	DESCR. MÃO DE OBRA	FONTE	UNID	COEFICIENTE	PREÇO UNITÁRIO	TOTAL
88377	OPERADOR DE BETONEIRA ESTACIONÁRIA/MISTURADOR COM ENCARGOS COMPLEMENTARES	SINAPI	H	1,42220000	16,98	24,15
88316	SERVENTE COM ENCARGOS COMPLEMENTARES	SINAPI	H	2,24830000	16,57	37,25
TOTAL Mão de Obra com Encargos Complementares:						61,40
VALOR:						542,03

4.2.1. 92471 - MONTAGEM E DESMONTAGEM DE FORMA PARA VIGAS, EM CHAPA DE MADEIRA PLASTIFICADA COM REAPROVEITAMENTO (M2)

Material	DESCR. MATERIAL	FONTE	UNID	COEFICIENTE	PREÇO UNITÁRIO	TOTAL
00002692	DESMOLDANTE PROTETOR PARA FORMAS DE MADEIRA, DE BASE OLEOSA EMULSIONADA EM AGUA	SINAPI	L	0,00400000	7,80	0,03
00040304	PREGO DE AÇO POLIDO COM CABECA DUPLA 17 X 27 (2 1/2 X 11)	SINAPI	KG	0,04900000	22,60	1,11

RELATÓRIO ANALÍTICO - COMPOSIÇÕES DE CUSTOS					
OBRA:	PROJETO PADRÃO PARA QUADRA ESCOLAR POLIESPORTIVA COBERTA E VESTIÁRIO - MODELO 2 - PRÉ-OBRA ID: 3185000 (EEIF VICENTE ALEXANDRINO)	DATA : 06/01/2023	BDI : 28,82%		
DESCRIÇÃO:	PROJETO PADRÃO PARA QUADRA ESCOLAR POLIESPORTIVA COBERTA E VESTIÁRIO - MODELO 2 - PRÉ-OBRA ID: 3185000 (EEIF VICENTE ALEXANDRINO)	VERSIÃO	HORA	MES	REF.
LOCAL:	RUA CECÍLIA MEIRELES, S/N, BAIRRO ARRABAGEM	SBC	2022/05 - Fortaleza	112,76%	05/2022
CLIENTE:	GOVERNO MUNICIPAL DE CAMPOS SALES	INFRA	027.1 COM DESONERAÇÃO	83,85%	05/2021
		SCRO	2022/04 COM DESONERAÇÃO	-	07/2022
		SINAPI	2022/05 COM DESONERAÇÃO	83,55%	06/2022
		Composição	PRÓPRIA	0,00%	04/2014

00006193	TABUA NAO APARELHADA *2.5 X 20* CM, EM MACARANDUBA ANGELIM OU EQUIVALENTE DA REGIAO - BRUTA	SINAPI	M	0,32800000	18,34	6,02
					TOTAL Material:	7,16

Mão de Obra com Encargos Complementares		FORTE	UNID	COEFICIENTE	PREÇO UNITÁRIO	TOTAL
88239	AJUDANTE DE CARPINEIRO COM ENCARGOS COMPLEMENTARES	SINAPI	H	0,13900000	16,92	2,35
88262	CARPINEIRO DE FORMAS COM ENCARGOS COMPLEMENTARES	SINAPI	H	0,75500000	20,59	15,55
					TOTAL Mão de Obra com Encargos Complementares:	17,90

Serviço		FORTE	UNID	COEFICIENTE	PREÇO UNITÁRIO	TOTAL
92272	FABRICAÇÃO DE ESCORAS DE VIGA DO TIPO GARFO, EM MADEIRA. AF_09/2020	SINAPI	M	0,93100000	44,13	41,09
92266	FABRICAÇÃO DE FÔRMA PARA VIGAS, EM CHAPA DE MADEIRA COMPENSADA PLASTIFICADA, E = 18 MM. AF_09/2020	SINAPI	M2	0,14800000	170,74	25,27
					TOTAL Serviço:	66,36
					VALOR:	91,37

4.2.2. 96545 - ARMAÇÃO DE BLOCO, VIGA BALDRAME OU SAPATA UTILIZANDO AÇO CA-50 DE 8 MM - MONTAGEM. AF_06/2017 (KG)

Material		FORTE	UNID	COEFICIENTE	PREÇO UNITÁRIO	TOTAL
00043132	ARAME RECOZIDO 16 BWG, D = 1,65 MM (0,016 KG/M) OU 18 BWG, D = 1,25 MM (0,01 KG/M)	SINAPI	KG	0,02500000	21,22	0,53
00039017	ESPACADOR / DISTANCIADOR CIRCULAR COM ENTRADA LATERAL, EM PLASTICO, PARA VERGALHAO *4,2 A 12,5* MM, COBRIMENTO 20 MM	SINAPI	UN	0,72400000	0,22	0,16
					TOTAL Material:	0,69

Mão de Obra com Encargos Complementares		FORTE	UNID	COEFICIENTE	PREÇO UNITÁRIO	TOTAL
88238	AJUDANTE DE ARMADOR COM ENCARGOS COMPLEMENTARES	SINAPI	H	0,03750000	15,83	0,59
88245	ARMADOR COM ENCARGOS COMPLEMENTARES	SINAPI	H	0,11550000	20,76	2,40
					TOTAL Mão de Obra com Encargos Complementares:	2,99

Serviço		FORTE	UNID	COEFICIENTE	PREÇO UNITÁRIO	TOTAL
92793	CORTE E DOBRA DE AÇO CA-50, DIÂMETRO DE 8,0 MM, UTILIZADO EM ESTRUTURAS DIVERSAS, EXCETO LAJES. AF_12/2015	SINAPI	KG	1,00000000	12,55	12,55
					TOTAL Serviço:	12,55
					VALOR:	16,21

4.2.3. 96546 - ARMAÇÃO DE BLOCO, VIGA BALDRAME OU SAPATA UTILIZANDO AÇO CA-50 DE 10 MM - MONTAGEM. AF_06/2017 (KG)

Material		FORTE	UNID	COEFICIENTE	PREÇO UNITÁRIO	TOTAL
00043132	ARAME RECOZIDO 16 BWG, D = 1,65 MM (0,016 KG/M) OU 18 BWG, D = 1,25 MM (0,01 KG/M)	SINAPI	KG	0,02500000	21,22	0,53
00039017	ESPACADOR / DISTANCIADOR CIRCULAR COM ENTRADA LATERAL, EM PLASTICO, PARA VERGALHAO *4,2 A 12,5* MM, COBRIMENTO 20 MM	SINAPI	UN	0,46550000	0,22	0,10
					TOTAL Material:	0,63

Mão de Obra com Encargos Complementares		FORTE	UNID	COEFICIENTE	PREÇO UNITÁRIO	TOTAL
88238	AJUDANTE DE ARMADOR COM ENCARGOS COMPLEMENTARES	SINAPI	H	0,02900000	15,83	0,46
88245	ARMADOR COM ENCARGOS COMPLEMENTARES	SINAPI	H	0,08900000	20,76	1,85
					TOTAL Mão de Obra com Encargos Complementares:	2,31

RELATÓRIO ANALÍTICO - COMPOSIÇÕES DE CUSTOS					
 Prefeitura Municipal de Campos Sales <small>Atividade Econômica: 13.12.20-0001</small>	OBRA:	PROJETO PADRÃO PARA QUADRA ESCOLAR POLIESPORTIVA COBERTA E VESTIÁRIO - MODELO 2 - PRÉ-OBRA ID: 3158060 (EEIF VICENTE ALEXANDRINO)	DATA: 06/01/2023		BDI: 28,82%
	DESCRIÇÃO:	PROJETO PADRÃO PARA QUADRA ESCOLAR POLIESPORTIVA COBERTA E VESTIÁRIO - MODELO 2 - PRÉ-OBRA ID: 3158060 (EEIF VICENTE ALEXANDRINO)	FONTE	VERSÃO	HORA
	LOCAL:	RUA CECÍLIA MEIRELES, S/N, BAIRRO BARRAGEM	SBC	2022/05 - Fortaleza	112,76%
	CLIENTE:	GOVERNO MUNICIPAL DE CAMPOS SALES	SEINFRA	027.1 COM DESONERAÇÃO	83,85%
			SICRO	2022/04 COM DESONERAÇÃO	47,76%
			SINAPI	2022/05 COM DESONERAÇÃO	07,2022
			Composição	PROPRIA	83,55%
					47,46%
					04/2014
					0,00%
					0,00%

Serviço	FONTE	UNID	COEFICIENTE	PREÇO UNITÁRIO	TOTAL
92794	SINAPI	KG	1,00000000	11,62	11,62
CORTE E DOBRA DE AÇO CA-50, DIÂMETRO DE 10,0 MM, UTILIZADO EM ESTRUTURAS DIVERSAS, EXCETO LAJES. AF_12/2015					
TOTAL Serviço:					11,62
VALOR:					14,54



4.2.4. 96543 - ARMAÇÃO DE BLOCO, VIGA BALDRAME E SAPATA UTILIZANDO AÇO CA-60 DE 5 MM - MONTAGEM. AF_06/2017 (KG)

Material	FONTE	UNID	COEFICIENTE	PREÇO UNITÁRIO	TOTAL
00043132	SINAPI	KG	0,02500000	21,22	0,53
ARAME RECOZIDO 16 BWG, D = 1,65 MM (0,016 KG/M) OU 18 BWG, D = 1,25 MM (0,01 KG/M)					
00039017	SINAPI	UN	1,96650000	0,22	0,43
ESPACADOR / DISTANCIADOR CIRCULAR COM ENTRADA LATERAL, EM PLASTICO, PARA VERGALHAO *4,2 A 12,5* MM, COBRIMENTO 20 MM					
TOTAL Material:					0,96

Mão de Obra com Encargos Complementares	FONTE	UNID	COEFICIENTE	PREÇO UNITÁRIO	TOTAL
88238	SINAPI	H	0,06350000	15,83	1,01
AJUDANTE DE ARMADOR COM ENCARGOS COMPLEMENTARES					
88245	SINAPI	H	0,19450000	20,76	4,04
ARMADOR COM ENCARGOS COMPLEMENTARES					
TOTAL Mão de Obra com Encargos Complementares:					5,05

Serviço	FONTE	UNID	COEFICIENTE	PREÇO UNITÁRIO	TOTAL
92791	SINAPI	KG	1,00000000	12,11	12,11
CORTE E DOBRA DE AÇO CA-60, DIÂMETRO DE 5,0 MM, UTILIZADO EM ESTRUTURAS DIVERSAS, EXCETO LAJES. AF_12/2015					
TOTAL Serviço:					12,11
VALOR:					18,10

4.2.5. 102476 - CONCRETO FCK = 25MPA, TRAÇO 1:2,2:2,5 (EM MASSA SECA DE CIMENTO/ AREIA MÉDIA/ SEIXO ROLADO) - PREPARO MECÂNICO COM BETONEIRA 400 L. AF_05/2021 (M3)

Equipamento Custo Horário	FONTE	UNID	COEFICIENTE	PREÇO UNITÁRIO	TOTAL
88831	SINAPI	CHI	0,69020000	0,38	0,26
BETONEIRA CAPACIDADE NOMINAL DE 400 L, CAPACIDADE DE MISTURA 280 L, MOTOR ELÉTRICO TRIFÁSICO POTÊNCIA DE 2 CV, SEM CARREGADOR - CHI DIURNO. AF_10/2014					
88830	SINAPI	CHP	0,73200000	1,80	1,32
BETONEIRA CAPACIDADE NOMINAL DE 400 L, CAPACIDADE DE MISTURA 280 L, MOTOR ELÉTRICO TRIFÁSICO POTÊNCIA DE 2 CV, SEM CARREGADOR - CHP DIURNO. AF_10/2014					
TOTAL Equipamento Custo Horário					1,58

Material	FONTE	UNID	COEFICIENTE	PREÇO UNITÁRIO	TOTAL
00000370	SINAPI	M3	0,72770000	110,00	80,05
AREIA MEDIA - POSTO JAZIDA/FORNECEDOR (RETIRADO NA JAZIDA SEM TRANSPORTE)					
00001379	SINAPI	KG	381,68320000	0,59	225,19
CIMENTO PORTLAND COMPOSTO CP II-32					
00004734	SINAPI	M3	0,58900000	295,15	173,84
SEIXO ROLADO PARA APLICACAO EM CONCRETO (POSTO PEDREIRA/FORNECEDOR, SEM FRETE)					
TOTAL Material:					479,08

Mão de Obra com Encargos Complementares	FONTE	UNID	COEFICIENTE	PREÇO UNITÁRIO	TOTAL
88377	SINAPI	H	1,42220000	16,98	24,15
OPERADOR DE BETONEIRA ESTACIONÁRIA/MISTURADOR COM ENCARGOS COMPLEMENTARES					
88316	SINAPI	H	2,24830000	16,57	37,25
SERVENTE COM ENCARGOS COMPLEMENTARES					
TOTAL Mão de Obra com Encargos Complementares:					61,40
VALOR:					542,03

Claudia Vilas Boas
 Engenheira de Edificação
 Prefeitura Municipal de Campos Sales

RELATÓRIO ANALÍTICO - COMPOSIÇÕES DE CUSTOS					
 Prefeitura Municipal de Campos Sales <small>Município do Rio Grande do Sul</small>	OBRA:	PROJETO PADRÃO PARA QUADRA ESCOLAR POLIESPORTIVA COBERTA E VESTIÁRIO - MODELO 2 - PRÉ-OBRA ID: 3186060 (EEIF VICENTE ALEXANDRINO)	DATA: 06/01/2023		BDI: 28,82%
	DESCRIÇÃO:	PROJETO PADRÃO PARA QUADRA ESCOLAR POLIESPORTIVA COBERTA E VESTIÁRIO - MODELO 2 - PRÉ-OBRA ID: 3186060 (EEIF VICENTE ALEXANDRINO)	FONTES:	VERSÃO:	HORA:
	LOCAL:	RUA CECÍLIA MEIRELES, S/N. BAIRRO BARRAGEM	SBC	2022/05 - Fortaleza	112,76%
	CLIENTE:	GOVERNO MUNICIPAL DE CAMPOS SALES	SEINFRA	027.1 COM DESONERAÇÃO	83,85%
			SICRO	2022/04 COM DESONERAÇÃO	-
			SINAPI	2022/05 COM DESONERAÇÃO	83,55%
			Composição	PRÓPRIA	0,00%
					0,00%
					04/2014

4.3.1. 92471 - MONTAGEM E DESMONTAGEM DE FÔRMA DE VIGA, ESCORAMENTO COM GARFO DE MADEIRA, PÉ-DIREITO SIMPLES, EM CHAPA DE MADEIRA PLASTIFICADA, 12 UTILIZAÇÕES. AF_09/2020 (M2)

Material	DESCRIÇÃO	FONTES	UNID	COEFICIENTE	PREÇO UNITÁRIO	TOTAL
00002692	DESMOLDANTE PROTETOR PARA FORMAS DE MADEIRA, DE BASE OLEOSA EMULSIONADA EM AGUA	SINAPI	L	0,00400000	7,80	0,03
00040304	PREGO DE AÇO POLIDO COM CABECA DUPLA 17 X 27 (2 1/2 X 11)	SINAPI	KG	0,04900000	22,60	1,11
00006193	TABUA NAO APARELHADA *2,5 X 20* CM, EM MACARANDUBA, ANGELIM OU EQUIVALENTE DA REGIAO - BRUTA	SINAPI	M	0,32800000	18,34	6,02
TOTAL Material:						7,16

Mão de Obra com Encargos Complementares	DESCRIÇÃO	FONTES	UNID	COEFICIENTE	PREÇO UNITÁRIO	TOTAL
88239	AJUDANTE DE CARPINTEIRO COM ENCARGOS COMPLEMENTARES	SINAPI	H	0,13900000	16,92	2,35
88262	CARPINTEIRO DE FORMAS COM ENCARGOS COMPLEMENTARES	SINAPI	H	0,75500000	20,59	15,55
TOTAL Mão de Obra com Encargos Complementares:						17,90

Serviço	DESCRIÇÃO	FONTES	UNID	COEFICIENTE	PREÇO UNITÁRIO	TOTAL
92272	FABRICAÇÃO DE ESCORAS DE VIGA DO TIPO GARFO, EM MADEIRA. AF_09/2020	SINAPI	M	0,93100000	44,13	41,09
92266	FABRICAÇÃO DE FÔRMA PARA VIGAS, EM CHAPA DE MADEIRA COMPENSADA PLASTIFICADA, E = 18 MM. AF_09/2020	SINAPI	M2	0,14800000	170,74	25,27
TOTAL Serviço:						66,36



VALOR: 91,37

4.3.2. 92919 - ARMAÇÃO DE AÇO CA-50 Ø 10MM; INCLUSO FORNECIMENTO, CORTE, DOBRA E COLOCAÇÃO (KG)


Material	DESCRIÇÃO	FONTES	UNID	COEFICIENTE	PREÇO UNITÁRIO	TOTAL
00043132	ARAME RECOZIDO 16 BWG, D = 1,65 MM (0,016 KG/M) OU 18 BWG, D = 1,25 MM (0,01 KG/M)	SINAPI	KG	0,02500000	21,22	0,53
00039017	ESPACADOR / DISTANCIADOR CIRCULAR COM ENTRADA LATERAL, EM PLASTICO, PARA VERGALHAO *4,2 A 12,5* MM, COBRIMENTO 20 MM	SINAPI	UN	0,54300000	0,22	0,12
TOTAL Material:						0,65

Mão de Obra com Encargos Complementares	DESCRIÇÃO	FONTES	UNID	COEFICIENTE	PREÇO UNITÁRIO	TOTAL
88238	AJUDANTE DE ARMADOR COM ENCARGOS COMPLEMENTARES	SINAPI	H	0,01210000	15,83	0,19
88245	ARMADOR COM ENCARGOS COMPLEMENTARES	SINAPI	H	0,07430000	20,76	1,54
TOTAL Mão de Obra com Encargos Complementares:						1,73

Serviço	DESCRIÇÃO	FONTES	UNID	COEFICIENTE	PREÇO UNITÁRIO	TOTAL
92794	CORTE E DOBRA DE AÇO CA-50, DIÂMETRO DE 10,0 MM, UTILIZADO EM ESTRUTURAS DIVERSAS, EXCETO LAJES. AF_12/2015	SINAPI	KG	1,00000000	11,62	11,62
TOTAL Serviço:						11,62
VALOR: 13,99						

4.3.3. 92915 - ARMAÇÃO DE AÇO CA-60 Ø 5,0MM; INCLUSO FORNECIMENTO, CORTE, DOBRA E COLOCAÇÃO (KG)

Material	DESCRIÇÃO	FONTES	UNID	COEFICIENTE	PREÇO UNITÁRIO	TOTAL
00043132	ARAME RECOZIDO 16 BWG, D = 1,65 MM (0,016 KG/M) OU 18 BWG, D = 1,25 MM (0,01 KG/M)	SINAPI	KG	0,02500000	21,22	0,53
00039017	ESPACADOR / DISTANCIADOR CIRCULAR COM ENTRADA LATERAL, EM PLASTICO, PARA VERGALHAO *4,2 A 12,5* MM, COBRIMENTO 20 MM	SINAPI	UN	1,19000000	0,22	0,26

RELATÓRIO ANALÍTICO - COMPOSIÇÕES DE CUSTOS							
 Prefeitura Municipal de Campos Sales <small>1993-2023</small>	OBRA:	PROJETO PADRÃO PARA QUADRA ESCOLAR POLIESPORTIVA COBERTA E VESTIÁRIO - MODELO 2 - PRÉ-OBRA ID: 3186060 (EEIF VICENTE ALEXANDRINO)	DATA: 06/01/2023		BDI: 28,82%		
	DESCRIÇÃO:	PROJETO PADRÃO PARA QUADRA ESCOLAR POLIESPORTIVA COBERTA E VESTIÁRIO - MODELO 2 - PRÉ-OBRA ID: 3186060 (EEIF VICENTE ALEXANDRINO)	FONTES:	VERSÃO:	HORA MES REF.		
	LOCAL:	RUA CECÍLIA MEIRELES, S/N, BAIRRO BARRAGEM	SBC	2022/05 - Fortaleza	112,76%	-	05/2022
	CLIENTE:	GOVERNO MUNICIPAL DE CAMPOS SALES	SEINFRA	027.1 COM DESONERAÇÃO	83,85%	47,76%	05/2021
			SICRO	2022/04 COM DESONERAÇÃO	-	-	07/2022
			SINAPI	2022/05 COM DESONERAÇÃO	83,55%	47,46%	06/2022
			Composição	PRÓPRIA	0,00%	0,00%	04/2014

TOTAL Material:	0,79
-----------------	------

Mão de Obra com Encargos Complementares	FORTE	UNID	COEFICIENTE	PREÇO UNITÁRIO	TOTAL
88238 AJUDANTE DE ARMADOR COM ENCARGOS COMPLEMENTARES	SINAPI	H	0,02850000	15,83	0,45
88245 ARMADOR COM ENCARGOS COMPLEMENTARES	SINAPI	H	0,17430000	20,76	3,62
TOTAL Mão de Obra com Encargos Complementares:					4,07

Serviço	FORTE	UNID	COEFICIENTE	PREÇO UNITÁRIO	TOTAL
92791 CORTE E DOBRA DE AÇO CA-60, DIÂMETRO DE 5,0 MM, UTILIZADO EM ESTRUTURAS DIVERSAS, EXCETO LAJES. AF_12/2015	SINAPI	KG	1,00000000	12,11	12,11
TOTAL Serviço:					12,11
VALOR:					16,96



4.3.4. 102476 - CONCRETO FCK = 25MPA, TRAÇO 1:2,2:2,5 (EM MASSA SECA DE CIMENTO/ AREIA MÉDIA/ SEIXO ROLADO) - PREPARO MECÂNICO COM BETONEIRA 400 L. AF_05/2021 (M3)


Equipamento Custo Horário	FORTE	UNID	COEFICIENTE	PREÇO UNITÁRIO	TOTAL
88831 BETONEIRA CAPACIDADE NOMINAL DE 400 L, CAPACIDADE DE MISTURA 280 L, MOTOR ELÉTRICO TRIFÁSICO POTÊNCIA DE 2 CV, SEM CARREGADOR - CHI DIURNO. AF_10/2014	SINAPI	CHI	0,69020000	0,38	0,26
88830 BETONEIRA CAPACIDADE NOMINAL DE 400 L, CAPACIDADE DE MISTURA 280 L, MOTOR ELÉTRICO TRIFÁSICO POTÊNCIA DE 2 CV, SEM CARREGADOR - CHP DIURNO. AF_10/2014	SINAPI	CHP	0,73200000	1,80	1,32
TOTAL Equipamento Custo Horário:					1,58

Material	FORTE	UNID	COEFICIENTE	PREÇO UNITÁRIO	TOTAL
00000370 AREIA MEDIA - POSTO JAZIDA/FORNECEDOR (RETIRADO NA JAZIDA, SEM TRANSPORTE)	SINAPI	M3	0,72770000	110,00	80,05
00001379 CIMENTO PORTLAND COMPOSTO CP II-32	SINAPI	KG	381,68320000	0,59	225,19
00004734 SEIXO ROLADO PARA APLICACAO EM CONCRETO (POSTO PEDREIRA/FORNECEDOR, SEM FRETE)	SINAPI	M3	0,58900000	295,15	173,84
TOTAL Material:					479,08

Mão de Obra com Encargos Complementares	FORTE	UNID	COEFICIENTE	PREÇO UNITÁRIO	TOTAL
88377 OPERADOR DE BETONEIRA ESTACIONÁRIA/MISTURADOR COM ENCARGOS COMPLEMENTARES	SINAPI	H	1,42220000	16,98	24,15
88316 SERVENTE COM ENCARGOS COMPLEMENTARES	SINAPI	H	2,24830000	16,57	37,25
TOTAL Mão de Obra com Encargos Complementares:					61,40
VALOR:					642,03

4.4.1. 92460 - MONTAGEM E DESMONTAGEM DE FORMA PARA VIGAS, EM CHAPA DE MADEIRA PLASTIFICADA COM REAPROVEITAMENTO (M2)

Equipamento	FORTE	UNID	COEFICIENTE	PREÇO UNITÁRIO	TOTAL
00040287 LOCACAO DE BARRA DE ANCORAGEM DE 0,30 A 1,20 M DE EXTENSAO, COM ROSCA DE 5/8", INCLUINDO PORCA E FLANGE	SINAPI	MES	0,47400000	2,48	1,18
00040339 LOCACAO DE CRUZETA PARA ESCORA METALICA	SINAPI	MES	1,18600000	2,48	2,94
00010749 LOCACAO DE ESCORA METALICA TELESCOPICA, COM ALTURA REGULAVEL DE *1,80* A *3,20* M, COM CAPACIDADE DE CARGA DE NO MINIMO 1000 KGF (10 KN), INCLUSO TRIPE E FORCADO	SINAPI	MES	1,18600000	4,56	5,41
00040275 LOCACAO DE VIGA SANDUICHE METALICA VAZADA PARA TRAVAMENTO DE PILARES, ALTURA DE *8* CM, LARGURA DE *6* CM E EXTENSAO DE 2 M	SINAPI	MES	0,09050000	9,95	0,90
TOTAL Equipamento:					10,43
Material	FORTE	UNID	COEFICIENTE	PREÇO UNITÁRIO	TOTAL

RELATÓRIO ANALÍTICO - COMPOSIÇÕES DE CUSTOS							
 Prefeitura Municipal de Campos Sales	OBRA:	PROJETO PADRÃO PARA QUADRA ESCOLAR POLIESPORTIVA COBERTA E VESTIÁRIO - MODELO 2 - PRÉ-OBRA ID: 3186060 (EEIF VICENTE ALEXANDRINO)	DATA : 08/01/2023		BDI : 28,82%		
	DESCRIÇÃO:	PROJETO PADRÃO PARA QUADRA ESCOLAR POLIESPORTIVA COBERTA E VESTIÁRIO - MODELO 2 - PRÉ-OBRA ID: 3186060 (EEIF VICENTE ALEXANDRINO)	FONTE	VERSÃO	HORA	MES	REF.
	LOCAL:	RUA CECÍLIA MEIRELES, S/N, BAIRRO BARRAGEM	SBC	2022/05 - Fortaleza	112,76%	-	05/2022
	CLIENTE:	GOVERNO MUNICIPAL DE CAMPOS SALES	SEINFRA	027.1 COM DESONERAÇÃO	83,85%	47,76%	05/2021
			SICRO	2022/04 COM DESONERAÇÃO	-	-	07/2022
		SINAPI	2022/05 COM DESONERAÇÃO	83,55%	47,46%	06/2022	
		Composição	PRÓPRIA	0,00%	0,00%	04/2014	

00002692	DESMOLDANTE PROTETOR PARA FORMAS DE MADEIRA, DE BASE OLEOSA EMULSIONADA EM AGUA	SINAPI	L	0,01000000	7,80	0,08
00004491	PONTALETE *7,5 X 7,5* CM EM PINUS, MISTA OU EQUIVALENTE DA REGIAO - BRUTA	SINAPI	M	0,37200000	11,26	4,19
00040304	PREGO DE AÇO POLIDO COM CABECA DUPLA 17 X 27 (2 1/2 X 11)	SINAPI	KG	0,03300000	22,60	0,75
TOTAL Material:						5,02

Mão de Obra com Encargos Complementares		FONTE	UNID	COEFICIENTE	PREÇO UNITÁRIO	TOTAL
88239	AJUDANTE DE CARPINTEIRO COM ENCARGOS COMPLEMENTARES	SINAPI	H	0,27700000	16,92	4,69
88262	CARPINTEIRO DE FORMAS COM ENCARGOS COMPLEMENTARES	SINAPI	H	1,51100000	20,59	31,11
TOTAL Mão de Obra com Encargos Complementares:						35,80

Serviço		FONTE	UNID	COEFICIENTE	PREÇO UNITÁRIO	TOTAL
92265	FABRICAÇÃO DE FÔRMA PARA VIGAS, EM CHAPA DE MADEIRA COMPENSADA RESINADA, E = 17 MM. AF_09/2020	SINAPI	M2	0,29700000	125,40	37,24
TOTAL Serviço:						37,24
VALOR:						88,43



4.4.2. 92917 - ARMAÇÃO DE AÇO CA-50 Ø 8MM; INCLUSO FORNECIMENTO, CORTE, DOBRA E COLOCAÇÃO (KG)

Material		FONTE	UNID	COEFICIENTE	PREÇO UNITÁRIO	TOTAL
00043132	ARAME RECOZIDO 16 BWG, D = 1,65 MM (0,016 KG/M) OU 18 BWG, D = 1,25 MM (0,01 KG/M)	SINAPI	KG	0,02500000	21,22	0,53
00039017	ESPACADOR / DISTANCIADOR CIRCULAR COM ENTRADA LATERAL, EM PLASTICO, PARA VERGALHAO *4,2 A 12,5* MM, COBRIMENTO 20 MM	SINAPI	UN	0,74300000	0,22	0,16
TOTAL Material:						0,69


Mão de Obra com Encargos Complementares		FONTE	UNID	COEFICIENTE	PREÇO UNITÁRIO	TOTAL
88238	AJUDANTE DE ARMADOR COM ENCARGOS COMPLEMENTARES	SINAPI	H	0,01620000	15,83	0,26
88245	ARMADOR COM ENCARGOS COMPLEMENTARES	SINAPI	H	0,09930000	20,76	2,06
TOTAL Mão de Obra com Encargos Complementares:						2,32

Serviço		FONTE	UNID	COEFICIENTE	PREÇO UNITÁRIO	TOTAL
92793	CORTE E DOBRA DE AÇO CA-50, DIÂMETRO DE 8,0 MM, UTILIZADO EM ESTRUTURAS DIVERSAS, EXCETO LAJES. AF_12/2015	SINAPI	KG	1,00000000	12,55	12,55
TOTAL Serviço:						12,55
VALOR:						15,55

4.4.3. 92915 - ARMAÇÃO DE AÇO CA-60 Ø 5,0MM; INCLUSO FORNECIMENTO, CORTE, DOBRA E COLOCAÇÃO (KG)

Material		FONTE	UNID	COEFICIENTE	PREÇO UNITÁRIO	TOTAL
00043132	ARAME RECOZIDO 16 BWG, D = 1,65 MM (0,016 KG/M) OU 18 BWG, D = 1,25 MM (0,01 KG/M)	SINAPI	KG	0,02500000	21,22	0,53
00039017	ESPACADOR / DISTANCIADOR CIRCULAR COM ENTRADA LATERAL, EM PLASTICO, PARA VERGALHAO *4,2 A 12,5* MM, COBRIMENTO 20 MM	SINAPI	UN	1,19000000	0,22	0,26
TOTAL Material:						0,79

Mão de Obra com Encargos Complementares		FONTE	UNID	COEFICIENTE	PREÇO UNITÁRIO	TOTAL
88238	AJUDANTE DE ARMADOR COM ENCARGOS COMPLEMENTARES	SINAPI	H	0,02850000	15,83	0,45
88245	ARMADOR COM ENCARGOS COMPLEMENTARES	SINAPI	H	0,17430000	20,76	3,62
TOTAL Mão de Obra com Encargos Complementares:						4,07

RELATÓRIO ANALÍTICO - COMPOSIÇÕES DE CUSTOS					
 Prefeitura Municipal de Campos Sales <small>18 de Maio de 1964 - 14 de Setembro de 2022</small>	OBRA:	PROJETO PADRÃO PARA QUADRA ESCOLAR POLIESPORTIVA COBERTA E VESTIÁRIO - MODELO 2 - PRÉ-OBRA ID: 3186060 (EEIF VICENTE ALEXANDRINO)	DATA: 06/01/2023		BDI: 28,82%
	DESCRIÇÃO:	PROJETO PADRÃO PARA QUADRA ESCOLAR POLIESPORTIVA COBERTA E VESTIÁRIO - MODELO 2 - PRÉ-OBRA ID: 3186060 (EEIF VICENTE ALEXANDRINO)	FONTES:	VERSÃO:	HORA MES REF:
	LOCAL:	RUA CECÍLIA MEIRELES, S/N, BAIRRO BARRAGEM	SBC	2022/05 - Fortaleza	112,76% - 05/2022
	CLIENTE:	GOVERNO MUNICIPAL DE CAMPOS SALES	SEINFRA	027.1 COM DESONERAÇÃO	83,85% - 47,76% - 05/2021
			SICRO	2022/04 COM DESONERAÇÃO	- - 07/2022
			SINAPI	2022/05 COM DESONERAÇÃO	83,55% - 47,46% - 06/2022
			Composição	PRÓPRIA	0,00% - 0,00% - 04/2014

Serviço	UNID	COEFICIENTE	PREÇO UNITÁRIO	TOTAL
92791 CORTE E DOBRA DE AÇO CA-60, DIÂMETRO DE 5,0 MM, UTILIZADO EM ESTRUTURAS DIVERSAS, EXCETO LAJES. AF_12/2015	KG	1,00000000	12,11	12,11
TOTAL Serviço:				12,11
VALOR:				16,96



4.4.4. 102476 - CONCRETO FCK = 25MPA, TRAÇO 1:2,2:2,5 (EM MASSA SECA DE CIMENTO/ AREIA MÉDIA/ SEIXO ROLADO) - PREPARO MECÂNICO COM BETONEIRA 400 L. AF_05/2021 (M3)

Equipamento	UNID	COEFICIENTE	PREÇO UNITÁRIO	TOTAL
88831 BETONEIRA CAPACIDADE NOMINAL DE 400 L, CAPACIDADE DE MISTURA 280 L, MOTOR ELÉTRICO TRIFÁSICO POTÊNCIA DE 2 CV, SEM CARREGADOR - CHI DIURNO. AF_10/2014	CHI	0,69020000	0,38	0,26
88830 BETONEIRA CAPACIDADE NOMINAL DE 400 L, CAPACIDADE DE MISTURA 280 L, MOTOR ELÉTRICO TRIFÁSICO POTÊNCIA DE 2 CV, SEM CARREGADOR - CHP DIURNO. AF_10/2014	CHP	0,73200000	1,80	1,32
TOTAL Equipamento Custo Horário:				1,58

Material	UNID	COEFICIENTE	PREÇO UNITÁRIO	TOTAL
00000370 AREIA MEDIA - POSTO JAZIDA/FORNECEDOR (RETIRADO NA JAZIDA, SEM TRANSPORTE)	M3	0,72770000	110,00	80,05
00001379 CIMENTO PORTLAND COMPOSTO CP II-32	KG	381,68320000	0,59	225,19
00004734 SEIXO ROLADO PARA APLICACAO EM CONCRETO (POSTO PEDREIRA/FORNECEDOR, SEM FRETE)	M3	0,58900000	295,15	173,84
TOTAL Material:				479,08

Mão de Obra com Encargos Complementares	UNID	COEFICIENTE	PREÇO UNITÁRIO	TOTAL
88377 OPERADOR DE BETONEIRA ESTACIONÁRIA/MISTURADOR COM ENCARGOS COMPLEMENTARES	H	1,42220000	16,98	24,15
88316 SERVENTE COM ENCARGOS COMPLEMENTARES	H	2,24830000	16,57	37,25
TOTAL Mão de Obra com Encargos Complementares:				61,40
VALOR:				542,03


4.5.1. 92526 - MONTAGEM E DESMONTAGEM DE FORMA PARA LAJE, EM CHAPA DE MADEIRA COMPENSADA PLASTIFICADA COM REAPROVEITAMENTO (M2)

Equipamento	UNID	COEFICIENTE	PREÇO UNITÁRIO	TOTAL
00010749 LOCAÇÃO DE ESCORA METALICA TELESCOPICA, COM ALTURA REGULAVEL DE *1,80* A *3,20* M, COM CAPACIDADE DE CARGA DE NO MINIMO 1000 KGF (10 KN), INCLUSO TRIPE E FORCADO	MES	0,39700000	4,56	1,81
TOTAL Equipamento:				1,81

Material	UNID	COEFICIENTE	PREÇO UNITÁRIO	TOTAL
00002692 DESMOLDANTE PROTETOR PARA FORMAS DE MADEIRA, DE BASE OLEOSA EMULSIONADA EM AGUA	L	0,00400000	7,80	0,03
00040270 VIGA DE ESCORAMENTO H20, DE MADEIRA, PESO DE 5,00 A 5,20 KG/M, COM EXTREMIDADES PLASTICAS	M	0,09500000	112,16	10,66
TOTAL Material:				10,69

Mão de Obra com Encargos Complementares	UNID	COEFICIENTE	PREÇO UNITÁRIO	TOTAL
88239 AJUDANTE DE CARPINTEIRO COM ENCARGOS COMPLEMENTARES	H	0,09200000	16,92	1,56
88262 CARPINTEIRO DE FORMAS COM ENCARGOS COMPLEMENTARES	H	0,50200000	20,59	10,34
TOTAL Mão de Obra com Encargos Complementares:				11,90

Serviço	UNID	COEFICIENTE	PREÇO UNITÁRIO	TOTAL

RELATÓRIO ANALÍTICO - COMPOSIÇÕES DE CUSTOS					
 Prefeitura Municipal de Campos Sales <small>Estado do Rio Grande do Sul</small>	OBRA:	PROJETO PADRÃO PARA QUADRA ESCOLAR POLIESPORTIVA COBERTA E VESTIÁRIO - MODELO 2 - PRÉ-OBRA ID: 3186060 (EEIF VICENTE ALEXANDRINO)	DATA: 06/01/2023		BDI: 28,82%
	DESCRIÇÃO:	PROJETO PADRÃO PARA QUADRA ESCOLAR POLIESPORTIVA COBERTA E VESTIÁRIO - MODELO 2 - PRÉ-OBRA ID: 3186060 (EEIF VICENTE ALEXANDRINO)	FONTE	VERSÃO	HORA
	LOCAL:	RUA CECÍLIA MEIRELES, S/N, BAIRRO BARRAGEM	SBC	2022/05 - Fortaleza	112,76%
	CLIENTE:	GOVERNO MUNICIPAL DE CAMPOS SALES	SEINFRA	027 1 COM DESONERAÇÃO	83,85%
			SICRO	2022/04 COM DESONERAÇÃO	-
		SINAPI	2022/05 COM DESONERAÇÃO	83,55%	
		Composição	PRÓPRIA	0,00%	
				0,00%	
				04/2014	

92268	FABRICAÇÃO DE FÔRMA PARA LAJES, EM CHAPA DE MADEIRA COMPENSADA PLASTIFICADA, E = 18 MM. AF_09/2020	SINAPI	M2	0,13600000	102,17	13,90
TOTAL Serviço:						13,90
VALOR:						38,26

4.5.2. C2862 - LASTRO DE BRITA COMPACTADA, ESPESSURA 5CM (M3)

Material		FONTE	UNID	COEFICIENTE	PREÇO UNITÁRIO	TOTAL
10280	BRITA	SEINFRA	M3	1,15000000	76,19	87,62
TOTAL Material:						87,62
Mão de Obra		FONTE	UNID	COEFICIENTE	PREÇO UNITÁRIO	TOTAL
12543	SERVENTE	SEINFRA	H	2,00000000	15,55	31,10
TOTAL Mão de Obra:						31,10
VALOR:						118,72



4.5.3. C1631 - LONA PLÁSTICA PRETA, P/SERVIÇOS EM COBERTAS (M2)

Material		FONTE	UNID	COEFICIENTE	PREÇO UNITÁRIO	TOTAL
11348	LONA PLASTICA PRETA	SEINFRA	M2	1,05000000	1,20	1,26
TOTAL Material:						1,26
Mão de Obra		FONTE	UNID	COEFICIENTE	PREÇO UNITÁRIO	TOTAL
12391	PEDREIRO	SEINFRA	H	0,15000000	20,77	3,12
12543	SERVENTE	SEINFRA	H	0,30000000	15,55	4,66
TOTAL Mão de Obra:						7,79
VALOR:						9,04

4.5.4. 00021141 - TELA DE AÇO SOLDADA NERVURADA, CA-60, Q-92, (1,48 KG/M2), DIAMETRO DO FIO = 4,2 MM, LARGURA = 2,45 X 60 M DE COMPRIMENTO, ESPACAMENTO DA MALHA = 15 X 15 CM (M2)

Material		FONTE	UNID	COEFICIENTE	PREÇO UNITÁRIO	TOTAL
00021141	TELA DE AÇO SOLDADA NERVURADA, CA-60, Q-92, (1,48 KG/M2), DIAMETRO DO FIO = 4,2 MM, LARGURA = 2,45 X 60 M DE COMPRIMENTO, ESPACAMENTO DA MALHA = 15 X 15 CM	SINAPI	M2	1,00000000	16,97	16,97
TOTAL Material:						16,97
VALOR:						16,97

4.5.5. 97116 - BARRAS DE TRANSFERÊNCIA, AÇO CA-25 DE 16,0 MM, PARA EXECUÇÃO DE PAVIMENTO DE CONCRETO FORNECIMENTO E INSTALAÇÃO. AF_04/2022 (KG)

Material		FONTE	UNID	COEFICIENTE	PREÇO UNITÁRIO	TOTAL
00042402	ACO CA-25, 16,0 MM, BARRA DE TRANSFERENCIA	SINAPI	KG	1,00000000	10,50	10,50
00042407	TRELICA NERVURADA (ESPACADOR), ALTURA = 120,0 MM, DIAMETRO DOS BANZOS INFERIORES E SUPERIOR = 6,0 MM, DIAMETRO DA DIAGONAL = 4,2 MM	SINAPI	M	0,76046000	8,28	6,30
TOTAL Material:						16,80
Mão de Obra com Encargos Complementares		FONTE	UNID	COEFICIENTE	PREÇO UNITÁRIO	TOTAL
88245	ARMADOR COM ENCARGOS COMPLEMENTARES	SINAPI	H	0,33791000	20,76	7,02
88316	SERVENTE COM ENCARGOS COMPLEMENTARES	SINAPI	H	0,01609000	16,57	0,27

RELATÓRIO ANALÍTICO - COMPOSIÇÕES DE CUSTOS					
 Prefeitura Municipal de Campos Sales <small>cidade que trabalha... cidade que evolui...</small>	OBRA:	PROJETO PADRÃO PARA QUADRA ESCOLAR POLIESPORTIVA COBERTA E VESTIÁRIO - MODELO 2 - PRÉ-OBRA ID: 3186060 (EEIF VICENTE ALEXANDRINO)	DATA: 06/01/2023		BDI: 28,82%
	DESCRIÇÃO:	PROJETO PADRÃO PARA QUADRA ESCOLAR POLIESPORTIVA COBERTA E VESTIÁRIO - MODELO 2 - PRÉ-OBRA ID: 3186060 (EEIF VICENTE ALEXANDRINO)	FONTE	VERSÃO	HORA MES REF.
	LOCAL:	RUA CECÍLIA MEIRELES, S/N, BAIRRO BARRAGEM	SBC	2022/05 - Fortaleza	112,76% - 05/2022
	CLIENTE:	GOVERNO MUNICIPAL DE CAMPOS SALES	SEINFRA	027.1 COM DESONERAÇÃO	83,85% 47,78% 05/2021
			SICRO	2022/04 COM DESONERAÇÃO	- - 07/2022
			SINAPI	2022/05 COM DESONERAÇÃO	83,55% 47,46% 06/2022
			Composição	PRÓPRIA	0,00% 0,00% 04/2014



TOTAL Mão de Obra com Encargos Complementares:	7,29
VALOR:	24,06


4.5.6. 101747 - PISO EM CONCRETO 20 MPA PREPARO MECÂNICO, ESPESSURA 7CM. AF_09/2020 (M2)

Equipamento Custo Horário		FONTE	UNID	COEFICIENTE	PREÇO UNITÁRIO	TOTAL
95282	DESEMPENADEIRA DE CONCRETO, PESO DE 75KG, 4 PÁS, MOTOR A GASOLINA, POTÊNCIA 5,5 HP - CHP DIURNO. AF_09/2016	SINAPI	CHP	0,00700000	12,06	0,08
TOTAL Equipamento Custo Horário:						0,08
Material		FONTE	UNID	COEFICIENTE	PREÇO UNITÁRIO	TOTAL
00034492	CONCRETO USINADO BOMBEAVEL, CLASSE DE RESISTENCIA C20, COM BRITA 0 E 1, SLUMP = 100 +/- 20 MM, EXCLUI SERVICO DE BOMBEAMENTO (NBR 8953)	SINAPI	M3	0,08140000	437,50	35,61
00043146	ENDURECEDOR MINERAL DE BASE CIMENTICIA PARA PISO DE CONCRETO	SINAPI	KG	4,00000000	9,99	39,96
TOTAL Material:						75,57
Mão de Obra com Encargos Complementares		FONTE	UNID	COEFICIENTE	PREÇO UNITÁRIO	TOTAL
88309	PEDREIRO COM ENCARGOS COMPLEMENTARES	SINAPI	H	0,11190000	20,82	2,33
88316	SERVENTE COM ENCARGOS COMPLEMENTARES	SINAPI	H	0,04660000	16,57	0,77
TOTAL Mão de Obra com Encargos Complementares:						3,10
VALOR:						78,74

4.6.1. 92518 - MONTAGEM E DESMONTAGEM DE FORMA PARA LAJE, EM CHAPA DE MADEIRA COMPENSADA PLASTIFICADA COM REAPROVEITAMENTO (M2)

Equipamento		FONTE	UNID	COEFICIENTE	PREÇO UNITÁRIO	TOTAL
00010749	LOCAÇÃO DE ESCORA METALICA TELESCOPICA, COM ALTURA REGULAVEL DE *1,80* A *3,20* M, COM CAPACIDADE DE CARGA DE NO MINIMO 1000 KGF (10 KN), INCLUSO TRIPE E FORCADO	SINAPI	MES	0,39700000	4,56	1,81
TOTAL Equipamento:						1,81
Material		FONTE	UNID	COEFICIENTE	PREÇO UNITÁRIO	TOTAL
00002692	DESMOLDANTE PROTETOR PARA FORMAS DE MADEIRA, DE BASE OLEOSA EMULSIONADA EM AGUA	SINAPI	L	0,01000000	7,80	0,08
00040270	VIGA DE ESCORAMENTO H20, DE MADEIRA, PESO DE 5,00 A 5,20 KG/M, COM EXTREMIDADES PLASTICAS	SINAPI	M	0,09500000	112,16	10,66
TOTAL Material:						10,74
Mão de Obra com Encargos Complementares		FONTE	UNID	COEFICIENTE	PREÇO UNITÁRIO	TOTAL
88239	AJUDANTE DE CARPINTEIRO COM ENCARGOS COMPLEMENTARES	SINAPI	H	0,10800000	16,92	1,83
88262	CARPINTEIRO DE FORMAS COM ENCARGOS COMPLEMENTARES	SINAPI	H	0,58700000	20,59	12,09
TOTAL Mão de Obra com Encargos Complementares:						13,92
Serviço		FONTE	UNID	COEFICIENTE	PREÇO UNITÁRIO	TOTAL
92267	FABRICAÇÃO DE FÔRMA PARA LAJES, EM CHAPA DE MADEIRA COMPENSADA RESINADA, E = 17 MM. AF_09/2020	SINAPI	M2	0,24500000	60,82	14,85
TOTAL Serviço:						14,85
VALOR:						41,28

4.6.2. 00021141 - TELA DE ACO SOLDADA NERVURADA, CA-60, Q-92, (1,48 KG/M2), DIAMETRO DO FIO = 4,2 MM, LARGURA = 2,45 X 60 M DE COMPRIMENTO, ESPACAMENTO DA MALHA = 15 X 15 CM (M2)

RELATÓRIO ANALÍTICO - COMPOSIÇÕES DE CUSTOS					
 Prefeitura Municipal Campos Sales <small>Atende quem trabalha, trabalha e prospera</small>	OBRA:	PROJETO PADRÃO PARA QUADRA ESCOLAR POLIESPORTIVA COBERTA E VESTIÁRIO - MODELO 2 - PRÉ-OBRA ID: 3186060 (EEIF VICENTE ALEXANDRINO)	DATA: 06/01/2023		BDI: 28,82%
	DESCRIÇÃO:	PROJETO PADRÃO PARA QUADRA ESCOLAR POLIESPORTIVA COBERTA E VESTIÁRIO - MODELO 2 - PRÉ-OBRA ID: 3186060 (EEIF VICENTE ALEXANDRINO)	FONTE	VERSÃO	HORA MES REF.
	LOCAL:	RUA CECÍLIA MEIRELES, S/N, BAIRRO BARRAGEM	SBC	2022/05 - Fortaleza	112,76% - 05/2022
	CLIENTE:	GOVERNO MUNICIPAL DE CAMPOS SALES	SEINFRA	027.1 COM DESONERAÇÃO	83,85% 47,76% 05/2021
			SICRO	2022/04 COM DESONERAÇÃO	- - 07/2022
			SINAPI	2022/05 COM DESONERAÇÃO	83,55% 47,46% 06/2022
			Composição	PRÓPRIA	0,00% 0,00% 04/2014

Material	FONTE	UNID	COEFICIENTE	PREÇO UNITÁRIO	TOTAL
00021141	SINAPI	M2	1,00000000	16,97	16,97
TELA DE ACO SOLDADA NERVURADA, CA-60, Q-92, (1,48 KG/M2), DIAMETRO DO FIO = 4,2 MM, LARGURA = 2,45 X 60 M DE COMPRIMENTO, ESPACAMENTO DA MALHA = 15 X 15 CM					
TOTAL Material:					16,97
VALOR:					16,97



4.6.3. 102476 - CONCRETO FCK = 25MPA, TRAÇO 1:2,2:2,5 (EM MASSA SECA DE CIMENTO/ AREIA MÉDIA/ SEIXO ROLADO) - PREPARO MECÂNICO COM BETONEIRA 400 L. AF_05/2021 (M3)

Equipamento	FONTE	UNID	COEFICIENTE	PREÇO UNITÁRIO	TOTAL
88831	SINAPI	CHI	0,69020000	0,38	0,26
BETONEIRA CAPACIDADE NOMINAL DE 400 L, CAPACIDADE DE MISTURA 280 L, MOTOR ELÉTRICO TRIFÁSICO POTÊNCIA DE 2 CV, SEM CARREGADOR - CHI DIURNO. AF_10/2014					
88830	SINAPI	CHP	0,73200000	1,80	1,32
BETONEIRA CAPACIDADE NOMINAL DE 400 L, CAPACIDADE DE MISTURA 280 L, MOTOR ELÉTRICO TRIFÁSICO POTÊNCIA DE 2 CV, SEM CARREGADOR - CHP DIURNO. AF_10/2014					
TOTAL Equipamento Custo Horário:					1,58

Material	FONTE	UNID	COEFICIENTE	PREÇO UNITÁRIO	TOTAL
00000370	SINAPI	M3	0,72770000	110,00	80,05
AREIA MEDIA - POSTO JAZIDA/FORNECEDOR (RETIRADO NA JAZIDA, SEM TRANSPORTE)					
00001379	SINAPI	KG	381,68320000	0,59	225,19
CIMENTO PORTLAND COMPOSTO CP II-32					
00004734	SINAPI	M3	0,58900000	295,15	173,84
SEIXO ROLADO PARA APLICACAO EM CONCRETO (POSTO PEDREIRA/FORNECEDOR, SEM FRETE)					
TOTAL Material:					479,08

Mão de Obra com Encargos Complementares	FONTE	UNID	COEFICIENTE	PREÇO UNITÁRIO	TOTAL
88377	SINAPI	H	1,42220000	16,98	24,15
OPERADOR DE BETONEIRA ESTACIONÁRIA/MISTURADOR COM ENCARGOS COMPLEMENTARES					
88316	SINAPI	H	2,24830000	16,57	37,25
SERVENTE COM ENCARGOS COMPLEMENTARES					
TOTAL Mão de Obra com Encargos Complementares:					61,40
VALOR:					542,03

4.7.1. 92435 - MONTAGEM E DESMONTAGEM DE FÔRMA DE PILARES RETANGULARES E ESTRUTURAS SIMILARES, PÉ-DIREITO SIMPLES, EM CHAPA DE MADEIRA COMPENSADA PLASTIFICADA, 12 UTILIZAÇÕES. AF_09/2020 (M2)

Equipamento	FONTE	UNID	COEFICIENTE	PREÇO UNITÁRIO	TOTAL
00040271	SINAPI	MES	0,19600000	6,46	1,27
LOCAÇÃO DE APRUMADOR METALICO DE PILAR, COM ALTURA E ÂNGULO REGULAVEIS, EXTENSAO DE *1,50* A *2,80* M					
00040287	SINAPI	MES	0,78500000	2,48	1,95
LOCAÇÃO DE BARRA DE ANCORAGEM DE 0,80 A 1,20 M DE EXTENSAO, COM ROSCA DE 5/8", INCLUINDO PORCA E FLANGE					
00040275	SINAPI	MES	0,39300000	9,95	3,91
LOCAÇÃO DE VIGA SANDUICHE METALICA VAZADA PARA TRAVAMENTO DE PILARES, ALTURA DE *8* CM, LARGURA DE *6* CM E EXTENSAO DE 2 M					
TOTAL Equipamento:					7,13

Material	FONTE	UNID	COEFICIENTE	PREÇO UNITÁRIO	TOTAL
00002692	SINAPI	L	0,00400000	7,80	0,03
DESMOLDANTE PROTETOR PARA FORMAS DE MADEIRA, DE BASE OLEOSA EMULSIONADA EM AGUA					
00040304	SINAPI	KG	0,01900000	22,60	0,43
PREGO DE ACO POLIDO COM CABECA DUPLA 17 X 27 (2 1/2 X 11)					
TOTAL Material:					0,46

Mão de Obra com Encargos Complementares	FONTE	UNID	COEFICIENTE	PREÇO UNITÁRIO	TOTAL
88239	SINAPI	H	0,11700000	16,92	1,98
AJUDANTE DE CARPINTEIRO COM ENCARGOS COMPLEMENTARES					
88262	SINAPI	H	0,63800000	20,59	13,14
CARPINTEIRO DE FORMAS COM ENCARGOS COMPLEMENTARES					

Cláudia Villas Bôas

RELATÓRIO ANALÍTICO - COMPOSIÇÕES DE CUSTOS							
 Campos Sales <small>Município do Rio Grande do Sul</small>	OBRA:	PROJETO PADRÃO PARA QUADRA ESCOLAR POLIESPORTIVA COBERTA E VESTIÁRIO - MODELO 2 - PRÉ-OBRA ID: 3186060 (EEIF VICENTE ALEXANDRINO)	DATA: 06/01/2023	BDI: 28,82%			
	DESCRIÇÃO:	PROJETO PADRÃO PARA QUADRA ESCOLAR POLIESPORTIVA COBERTA E VESTIÁRIO - MODELO 2 - PRÉ-OBRA ID: 3186060 (EEIF VICENTE ALEXANDRINO)	FONTE	VERSÃO	HORA	MES	REF.
	LOCAL:	RUA CECÍLIA MEIRELES, S/N, BAIRRO PARAGUARI	SBC	2022/05 - Fortaleza	112,76%	-	05/2022
	CLIENTE:	GOVERNO MUNICIPAL DE CAMPOS SALES	SEINFRA	027.1 COM DESONERAÇÃO	83,85%	47,76%	05/2021
			SICRO	2022/04 COM DESONERAÇÃO	-	-	07/2022
			SINAPI	2022/05 COM DESONERAÇÃO	83,55%	47,46%	06/2022
			Composição	PRÓPRIA	0,00%	0,00%	04/2014



TOTAL Mão de Obra com Encargos Complementares:					15,12	
Serviço	DESCRIÇÃO	FONTE	UNID	COEFICIENTE	PREÇO UNITÁRIO	TOTAL
92264	FABRICAÇÃO DE FÔRMA PARA PILARES E ESTRUTURAS SIMILARES, EM CHAPA DE MADEIRA COMPENSADA PLASTIFICADA, E = 18 MM. AF_09/2020	SINAPI	M2	0,09400000	230,09	21,63
TOTAL Serviço:						21,63
VALOR:						44,28

4.7.2. 102476 - CONCRETO FCK = 25MPA, TRAÇO 1:2,2:2,5 (EM MASSA SECA DE CIMENTO/ AREIA MÉDIA/ SEIXO ROLADO) - PREPARO MECÂNICO COM BETONEIRA 400 L. AF_05/2021 (M3)

Equipamento Custo Horário		FONTE	UNID	COEFICIENTE	PREÇO UNITÁRIO	TOTAL
88831	BETONEIRA CAPACIDADE NOMINAL DE 400 L, CAPACIDADE DE MISTURA 280 L, MOTOR ELÉTRICO TRIFÁSICO POTÊNCIA DE 2 CV, SEM CARREGADOR - CHI DIURNO. AF_10/2014	SINAPI	CHI	0,69020000	0,38	0,26
88830	BETONEIRA CAPACIDADE NOMINAL DE 400 L, CAPACIDADE DE MISTURA 280 L, MOTOR ELÉTRICO TRIFÁSICO POTÊNCIA DE 2 CV, SEM CARREGADOR - CHP DIURNO. AF_10/2014	SINAPI	CHP	0,73200000	1,80	1,32
TOTAL Equipamento Custo Horário:						1,58

Material		FONTE	UNID	COEFICIENTE	PREÇO UNITÁRIO	TOTAL
00000370	AREIA MEDIA - POSTO JAZIDA/FORNECEDOR (RETIRADO NA JAZIDA, SEM TRANSPORTE)	SINAPI	M3	0,72770000	110,00	80,05
00001379	CIMENTO PORTLAND COMPOSTO CP II-32	SINAPI	KG	381,68320000	0,59	225,19
00004734	SEIXO ROLADO PARA APLICACAO EM CONCRETO (POSTO PEDREIRA/FORNECEDOR, SEM FRETE)	SINAPI	M3	0,58900000	295,15	173,84
TOTAL Material:						479,08

Mão de Obra com Encargos Complementares		FONTE	UNID	COEFICIENTE	PREÇO UNITÁRIO	TOTAL
88377	OPERADOR DE BETONEIRA ESTACIONÁRIA/MISTURADOR COM ENCARGOS COMPLEMENTARES	SINAPI	H	1,42220000	16,98	24,15
88316	SERVENTE COM ENCARGOS COMPLEMENTARES	SINAPI	H	2,24830000	16,57	37,25
TOTAL Mão de Obra com Encargos Complementares:						61,40
VALOR:						542,03

4.8.1. 93183 - VERGA E CONTRAVERGA PRÉ-MOLDADA FCK= 20MPA, SEÇÃO 10X10CM (M)

Material		FONTE	UNID	COEFICIENTE	PREÇO UNITÁRIO	TOTAL
00002692	DESMOLDANTE PROTETOR PARA FORMAS DE MADEIRA, DE BASE OLEOSA EMULSIONADA EM AGUA	SINAPI	L	0,00700000	7,80	0,05
00039017	ESPACADOR / DISTANCIADOR CIRCULAR COM ENTRADA LATERAL, EM PLASTICO, PARA VERGALHAO *4,2 A 12,5* MM, COBRIMENTO 20 MM	SINAPI	UN	6,00000000	0,22	1,32
TOTAL Material:						1,37

Mão de Obra com Encargos Complementares		FONTE	UNID	COEFICIENTE	PREÇO UNITÁRIO	TOTAL
88309	PEDREIRO COM ENCARGOS COMPLEMENTARES	SINAPI	H	0,06800000	20,82	1,42
88316	SERVENTE COM ENCARGOS COMPLEMENTARES	SINAPI	H	0,09400000	16,57	1,56
TOTAL Mão de Obra com Encargos Complementares:						2,98

Serviço		FONTE	UNID	COEFICIENTE	PREÇO UNITÁRIO	TOTAL
87294	ARGAMASSA TRAÇO 1:2:9 (EM VOLUME DE CIMENTO, CAL E AREIA MÉDIA UMIDA) PARA EMBOÇO/MASSA ÚNICA/ASSENTAMENTO DE ALVENARIA DE VEDAÇÃO, PREPARO MECÂNICO COM BETONEIRA 600 L. AF_08/2019	SINAPI	M3	0,00190000	453,52	0,86

RELATÓRIO ANALÍTICO - COMPOSIÇÕES DE CUSTOS					
 Prefeitura Municipal de Campos Sales	OBRA:	PROJETO PADRÃO PARA QUADRA ESCOLAR POLIESPORTIVA COBERTA E VESTIÁRIO - MODELO 2 - PRÉ-OBRA ID. 3186060 (EEIF VICENTE ALEXANDRINO)	DATA : 06/01/2023		BDI : 28,82%
	DESCRIÇÃO:	PROJETO PADRÃO PARA QUADRA ESCOLAR POLIESPORTIVA COBERTA E VESTIÁRIO - MODELO 2 - PRÉ-OBRA ID. 3186060 (EEIF VICENTE ALEXANDRINO)	FONTES:	VERSÃO:	HORA MES REF.
	LOCAL:	RUA CECÍLIA MEIRELES, S/N, BAIRRO BARRAGEM	SBC	2022/05 - Fortaleza	112,76% - - 05/2022
	CLIENTE:	GOVERNO MUNICIPAL DE CAMPOS SALES	SEINFRA	027.1 COM DESONERAÇÃO	83,85% 47,76% 05/2021
			SICRO	2022/04 COM DESONERAÇÃO	- - 07/2022
			SINAPI	2022/05 COM DESONERAÇÃO	83,55% 47,46% 06/2022
			Composição	PRÓPRIA	0,00% 0,00% 04/2014

94970	CONCRETO FCK = 20MPA, TRAÇO 1:2,7:3 (EM MASSA SECA DE CIMENTO/ AREIA MÉDIA/ BRITA 1) - PREPARO MECÂNICO COM BETONEIRA 600 L. AF_05/2021	SINAPI	M3	0,02400000	388,23	9,32
92793	CORTE E DOBRA DE AÇO CA-50, DIÂMETRO DE 8,0 MM, UTILIZADO EM ESTRUTURAS DIVERSAS, EXCETO LAJES. AF_12/2015	SINAPI	KG	0,79000000	12,55	9,91
92270	FABRICAÇÃO DE FÔRMA PARA VIGAS, COM MADEIRA SERRADA, E = 25 MM. AF_09/2020	SINAPI	M2	0,21700000	162,93	35,36
					TOTAL Serviço:	55,45



					VALOR:	59,76
--	--	--	--	--	---------------	--------------

4.9.1. 18354 - ESTRUTURA METÁLICA DE APOIO - PILARES (KG)

Material	DESCRIÇÃO	FONTES	UNID	COEFICIENTE	PREÇO UNITÁRIO	TOTAL
18354	ESTRUTURA METÁLICA DE APOIO - PILARES	SEINFRA	KG	1,00000000	19,34	19,34
					TOTAL Material:	19,34
					VALOR:	19,34

4.9.2. C1600 - LANTERNIM EM ESTRUTURA METÁLICA (M2)

Material	DESCRIÇÃO	FONTES	UNID	COEFICIENTE	PREÇO UNITÁRIO	TOTAL
10824	COMPONENTES ESTRUTURAIS DE AÇO	SEINFRA	KG	2,10000000	7,39	15,52
					TOTAL Material:	15,52


Mão de Obra	DESCRIÇÃO	FONTES	UNID	COEFICIENTE	PREÇO UNITÁRIO	TOTAL
10037	AJUDANTE	SEINFRA	H	0,29000000	16,77	4,86
11530	MONTADOR	SEINFRA	H	0,33000000	20,77	6,85
					TOTAL Mão de Obra:	11,71
					VALOR:	27,24

4.9.3. 100773 - ESTRUTURA TRELIÇADA DE COBERTURA, TIPO ARCO, COM LIGAÇÕES SOLDADAS, INCLUSOS PERFIS METÁLICOS, CHAPAS METÁLICAS, MÃO DE OBRA E TRANSPORTE COM GUINDASTE - FORNECIMENTO E INSTALAÇÃO. AF_01/2020_P (KG)

Equipamento Custo Horário	DESCRIÇÃO	FONTES	UNID	COEFICIENTE	PREÇO UNITÁRIO	TOTAL
93288	GUINDASTE HIDRÁULICO AUTOPROPELIDO, COM LANÇA TELESCÓPICA 40 M, CAPACIDADE MÁXIMA 60 T, POTÊNCIA 260 KW - CHI DIURNO. AF_03/2016	SINAPI	CHI	0,00120000	134,54	0,16
93287	GUINDASTE HIDRÁULICO AUTOPROPELIDO, COM LANÇA TELESCÓPICA 40 M, CAPACIDADE MÁXIMA 60 T, POTÊNCIA 260 KW - CHP DIURNO. AF_03/2016	SINAPI	CHP	0,00140000	287,63	0,40
					TOTAL Equipamento Custo Horário:	0,56

Material	DESCRIÇÃO	FONTES	UNID	COEFICIENTE	PREÇO UNITÁRIO	TOTAL
00004777	CANTONEIRA AÇO ABAS IGUAIS (QUALQUER BITOLA), ESPESSURA ENTRE 1/8" E 1/4"	SINAPI	KG	0,16980000	10,90	1,85
00001334	CHAPA DE AÇO GROSSA, ASTM A36, E = 5/8 " (15,88 MM) 124,49 KG/M2	SINAPI	KG	0,06820000	12,81	0,87
00010997	ELETRODO REVESTIDO AWS - E7018, DIAMETRO IGUAL A 4,00 MM	SINAPI	KG	0,00080000	55,00	0,04
00010966	PERFIL "U" DE AÇO LAMINADO, "U" 152 X 15,6	SINAPI	KG	0,76200000	12,39	9,44
					TOTAL Material	12,20

Mão de Obra com Encargos Complementares	DESCRIÇÃO	FONTES	UNID	COEFICIENTE	PREÇO UNITÁRIO	TOTAL
88240	AJUDANTE DE ESTRUTURA METÁLICA COM ENCARGOS COMPLEMENTARES	SINAPI	H	0,00180000	13,60	0,02

RELATÓRIO ANALÍTICO - COMPOSIÇÕES DE CUSTOS					
 Prefeitura Municipal Campos Sales <small>Estado do Rio Grande do Sul</small>	OBRA:	PROJETO PADRÃO PARA QUADRA ESCOLAR POLIESPORTIVA COBERTA E VESTIÁRIO - MODELO 2 - PRÉ-OBRA ID: 3186060 (EEIF VICENTE ALEXANDRINO)	DATA : 06/01/2023		BDI : 28,82%
	DESCRIÇÃO:	PROJETO PADRÃO PARA QUADRA ESCOLAR POLIESPORTIVA COBERTA E VESTIÁRIO - MODELO 2 - PRÉ-OBRA ID: 3186060 (EEIF VICENTE ALEXANDRINO)	FORNTE	VERSÃO	HORA
	LOCAL:	RUA CECÍLIA MEIRELES, S/N, BAIRRO BARRAGEM	SBC	2022/05 - Fortaleza	112,76%
	CLIENTE:	GOVERNO MUNICIPAL DE CAMPOS SALES	SEINFRA	027.1 COM DESONERAÇÃO	83,85%
			SICRO	2022/04 COM DESONERAÇÃO	47,76%
			SINAPI	2022/05 COM DESONERAÇÃO	83,55%
			Composição	PROPRIA	47,46%
					0,00%
					0,00%
					04/2014

88278	MONTADOR DE ESTRUTURA METÁLICA COM ENCARGOS COMPLEMENTARES	SINAPI	H	0,00500000	16,53	0,08
88317	SOLDADOR COM ENCARGOS COMPLEMENTARES	SINAPI	H	0,00680000	21,53	0,15
					TOTAL Mão de Obra com Encargos Complementares:	0,25

Serviço	FORNTE	UNID	COEFICIENTE	PREÇO UNITÁRIO	TOTAL	
100716	JATEAMENTO ABRASIVO COM GRANALHA DE AÇO EM PERFIL METÁLICO EM FÁBRICA. AF_01/2020	SINAPI	M2	0,22190000	27,44	6,09
100719	PINTURA COM TINTA ALQUÍDICA DE FUNDO (TIPO ZARCÃO) PULVERIZADA SOBRE PERFIL METÁLICO EXECUTADO EM FÁBRICA (POR DEMÃO). AF_01/2020_P	SINAPI	M2	0,22190000	9,32	2,07
					TOTAL Serviço	8,16
					VALOR:	21,14



5.1.1. 103323 - ALVENARIA DE VEDAÇÃO DE BLOCOS CERÂMICOS FURADOS NA VERTICAL DE 9X19X39 CM (ESPESSURA 9 CM) E ARGAMASSA DE ASSENTAMENTO COM PREPARO MANUAL. AF_12/2021 (M2)

Material	FORNTE	UNID	COEFICIENTE	PREÇO UNITÁRIO	TOTAL	
00037592	BLOCO CERAMICO / TIJOLO VAZADO PARA ALVENARIA DE VEDAÇÃO, FUIROS NA VERTICAL, 9 X 19 X 39 CM (NBR 15270)	SINAPI	UN	13,60000000	1,78	24,21
00037395	PINO DE AÇO COM FURO, HASTE = 27 MM (AÇAO DIRETA)	SINAPI	CENTO	0,00500000	42,28	0,21
00034557	TELA DE AÇO SOLDADA GALVANIZADA/ZINCADA PARA ALVENARIA, FIO D = *1,20 A 1,70* MM, MALHA 15 X 15 MM, (C X L) *50 X 7,5* CM	SINAPI	M	0,42000000	3,21	1,35
					TOTAL Material:	25,77

Mão de Obra com Encargos Complementares	FORNTE	UNID	COEFICIENTE	PREÇO UNITÁRIO	TOTAL	
88309	PEDREIRO COM ENCARGOS COMPLEMENTARES	SINAPI	H	0,59000000	20,82	12,28
88316	SERVENTE COM ENCARGOS COMPLEMENTARES	SINAPI	H	0,29500000	16,57	4,89
					TOTAL Mão de Obra com Encargos Complementares:	17,17

Serviço	FORNTE	UNID	COEFICIENTE	PREÇO UNITÁRIO	TOTAL	
87369	ARGAMASSA TRAÇO 1:2:8 (EM VOLUME DE CIMENTO, CAL E AREIA MÉDIA ÚMIDA) PARA EMBOÇO/MASSA ÚNICA/ASSENTAMENTO DE ALVENARIA DE VEDAÇÃO, PREPARO MANUAL. AF_08/2019	SINAPI	M3	0,01040000	570,07	5,93
					TOTAL Serviço:	5,93
					VALOR:	48,83

5.1.2. 93202 - ENCUNHAMENTO (APERTO DE ALVENARIA) EM TIJOLO CERÂMICOS MACIÇOS 5X10X20CM 1 VEZ (ESP. 20CM), ASSENTAMENTO C/ ARGAMASSA TRAÇO1:6 (CIMENTO E AREIA) (M)

Material	FORNTE	UNID	COEFICIENTE	PREÇO UNITÁRIO	TOTAL	
00007258	TIJOLO CERAMICO MACICO COMUM *5 X 10 X 20* CM (L X A X C)	SINAPI	UN	11,20000000	0,59	6,61
					TOTAL Material:	6,61

Mão de Obra com Encargos Complementares	FORNTE	UNID	COEFICIENTE	PREÇO UNITÁRIO	TOTAL	
88309	PEDREIRO COM ENCARGOS COMPLEMENTARES	SINAPI	H	0,52900000	20,82	11,01
88316	SERVENTE COM ENCARGOS COMPLEMENTARES	SINAPI	H	0,10600000	16,57	1,76
					TOTAL Mão de Obra com Encargos Complementares:	12,77

Serviço	FORNTE	UNID	COEFICIENTE	PREÇO UNITÁRIO	TOTAL	
87294	ARGAMASSA TRAÇO 1:2:9 (EM VOLUME DE CIMENTO, CAL E AREIA MÉDIA ÚMIDA) PARA EMBOÇO/MASSA ÚNICA/ASSENTAMENTO DE ALVENARIA DE VEDAÇÃO, PREPARO MECÂNICO COM BETONEIRA 600 L. AF_08/2019	SINAPI	M3	0,00520000	453,52	2,36