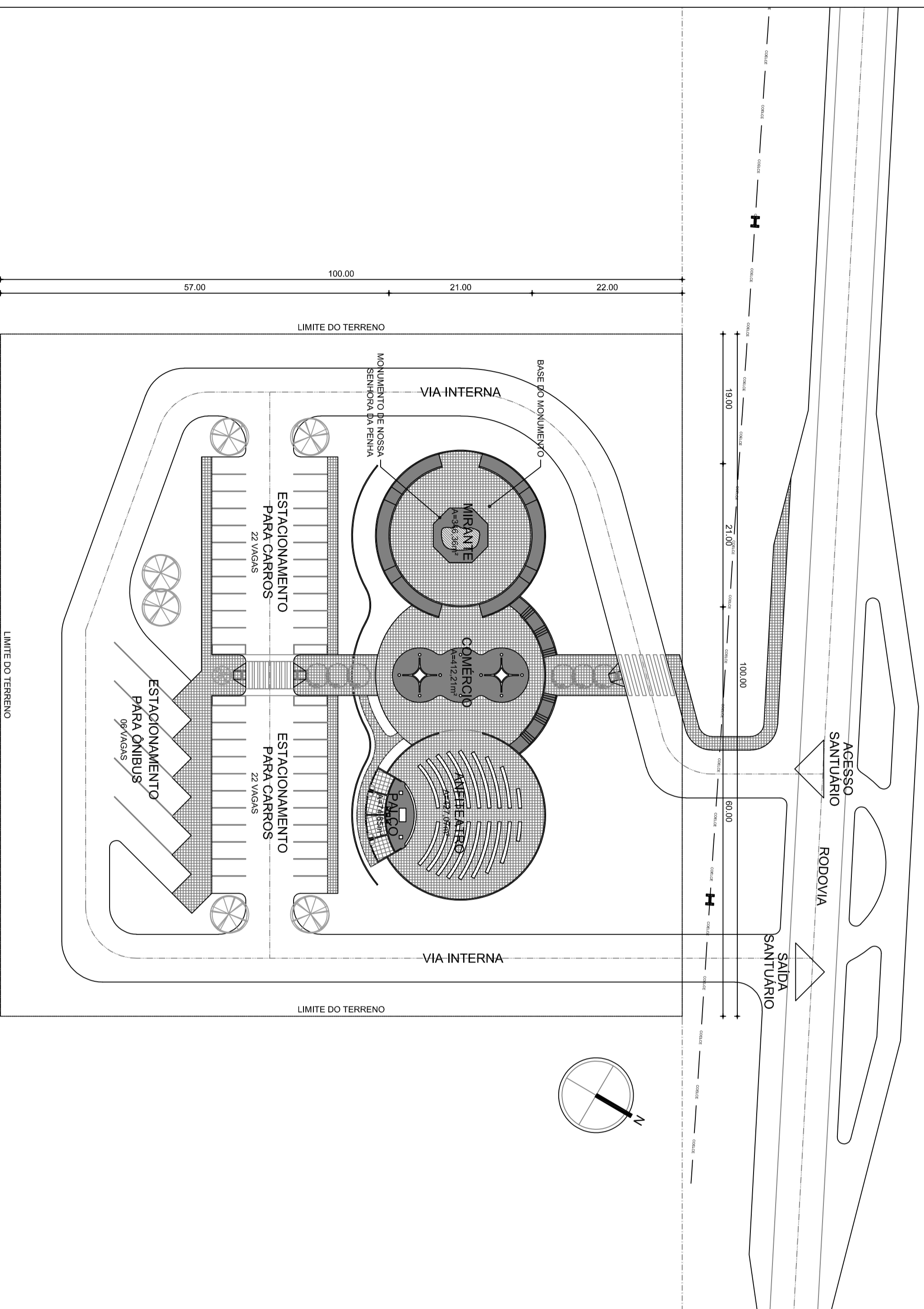


LEGENDAS GRÁFICAS				
AMBIENTES	FACHADAS	CORTES	DETALHES	VISTAS
001 NÚMERO DO AMBIENTE	01 NÚMERO DA FACHADA	E06 NÚMERO DO CORTE	F02 NÚMERO DO DESENHO	01 SENTIDO DA VISTA
	B05 NÚMERO DA PRANCHA		F02 NÚMERO DA PRANCHA	01 NÚMERO DA VISTA



01 | IMPLANTAÇÃO

ESC.: 1/500

INFORMAÇÕES LEGAIS

CODIGO DA ATIVIDADE	INSCRIÇÃO
7111-1/00.00	275135-6
PROJETAR ARQUITETURA E ENGENHARIA LTDA	
AV. WASHINGTON SOARES, 909 LOJA 107	
EDSON QUEIROZ - FORTALEZCE - CEP 80811-341	


DESENHO	PROJETO	CONSTRUÇÃO
MUNICÍPIO DE CAMPOS SALES - CEP	ANEXO VINCÍCIOS GRANGEIRO RIBEIRO LIMA - LOJA 107/203	

OBSERVAÇÕES

OBS. 01	CONFERIR E ADAPTAR MEDIDAS NO LOCAL
OBS. 02	EM CASO DE DÚVIDAS OS ARQUITETOS DEVERÃO SER CONSULTADOS
OBS. 03	
OBS. 04	
OBS. 05	

REVISÕES

RO1	EMISSÃO INICIAL	23/05/18	ARQ. VINÍCIUS GRANGEIRO



estúdio projeto
 av. washington soares 909, solinos casa shopping,
 loja 107
 foz de iguaçu - fortaleza/ce - cep 60.811-341
 85 3021 4503 | CAU 21232-6

INFORMAÇÕES DO PROJETO

SERVIÇO	CLIENTE	ENDEREÇO	ETAPA	PROJETO EXECUTIVO
PROJETO ARQUITETÔNICO - MIRANTE NOSSA SENHORA DA PENHA	MUNICÍPIO DE CAMPOS SALES	RODOVIA BR-230 - CAMPOS SALES/CE	RESPONSÁVEL	ARQ. VINÍCIUS GRANGEIRO
			DESENHADO	AMANDA KATRINY

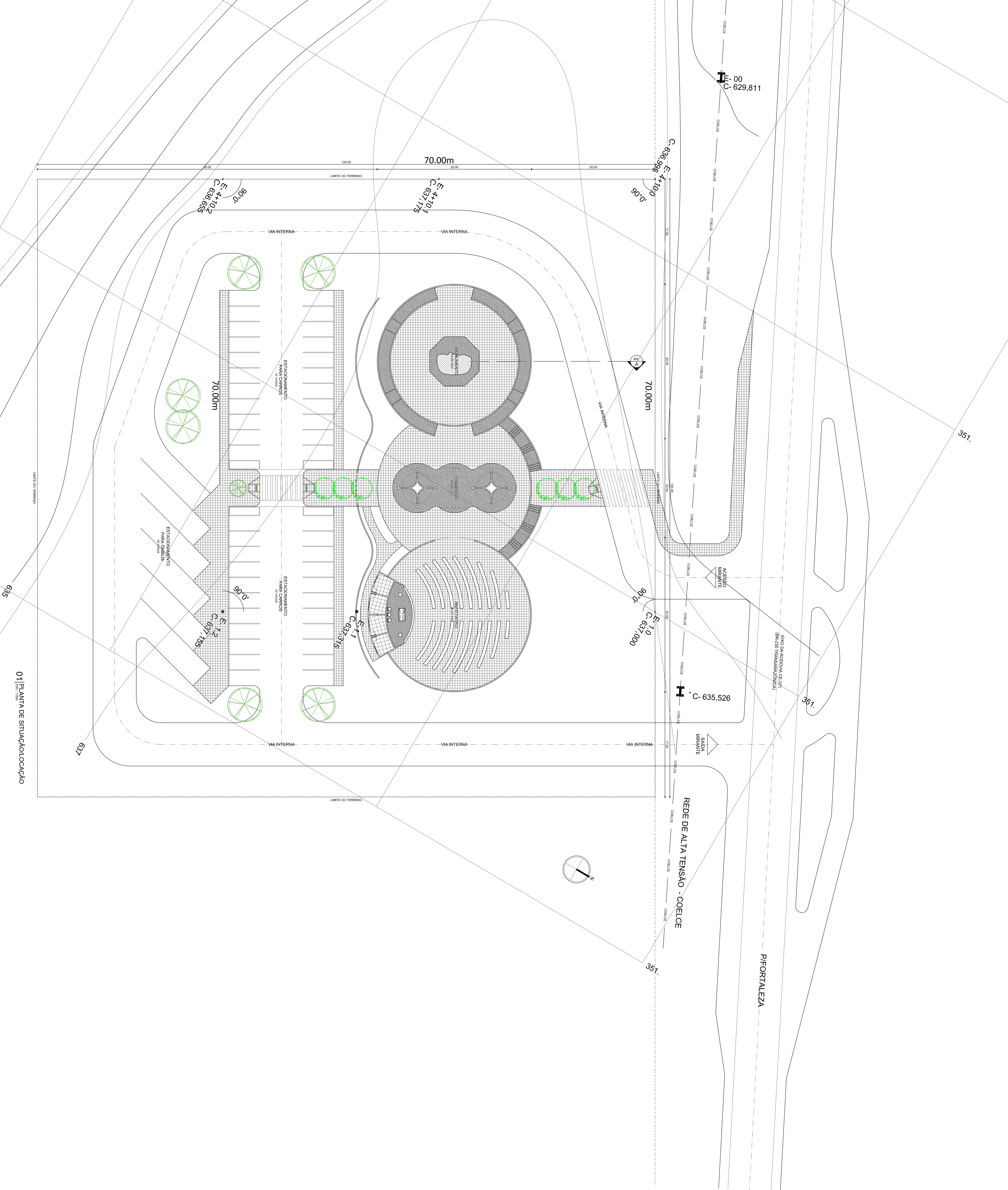
INFORMAÇÕES DA PRANCHA

CONTÉUDO	PROJETO	DATA	PROJETO DE LAYOUT
01 IMPLANTAÇÃO	ARQ. VINÍCIUS GRANGEIRO	23/05/18	PROJETO DE LAYOUT

A01-A01

Claudia Vilas Boas
 Eng.ª Civil
 CREM-CE 24984-9

AMBIENTES		FOTOGRAFIA DA FACHADA DA		CONTINENTE DO		DETALHE		DETALHE	
NUMERO DO AMBIENTE	NUMERO DA PLANICIA	NUMERO DA FACHADA	NUMERO DA PLANICIA	NUMERO DO AMBIENTE	NUMERO DA PLANICIA	NUMERO DO AMBIENTE	NUMERO DA PLANICIA	NUMERO DO AMBIENTE	NUMERO DA PLANICIA
0101									



01 | PLANTA DE SITUAÇÃO/LOCALIZAÇÃO

INFORMAÇÕES GERAIS DO PROJETO

COORDENADOR GERAL: 7111-100100

PROJETO DE ARQUITETURA: 2175135-6

PROJETO DE INSTALAÇÕES ELÉTRICAS: 2175135-6

PROJETO DE INSTALAÇÕES DE SANEAMENTO BÁSICO: 2175135-6

PROJETO DE INSTALAÇÕES DE SANEAMENTO AMBIENTAL: 2175135-6

PROJETO DE INSTALAÇÕES DE SANEAMENTO DE SÓLIDOS: 2175135-6

PROJETO DE INSTALAÇÕES DE SANEAMENTO DE LÍQUIDOS: 2175135-6

PROJETO DE INSTALAÇÕES DE SANEAMENTO DE GASES: 2175135-6

PROJETO DE INSTALAÇÕES DE SANEAMENTO DE ÁGUA: 2175135-6

PROJETO DE INSTALAÇÕES DE SANEAMENTO DE ENERGIA: 2175135-6

PROJETO DE INSTALAÇÕES DE SANEAMENTO DE SEGURANÇA: 2175135-6

PROJETO DE INSTALAÇÕES DE SANEAMENTO DE OUTROS: 2175135-6

INFORMAÇÕES GERAIS DO CLIENTE

CLIENTE: Companhia de Saneamento de Brasília

ENDEREÇO: Av. Washington Soares, 3009, Brasília, DF

CEP: 70000-000

TELEFONE: (61) 3211-4000

E-MAIL: atendimento@csb.com.br

PROJETO DE ARQUITETURA: 2175135-6

PROJETO DE INSTALAÇÕES ELÉTRICAS: 2175135-6

PROJETO DE INSTALAÇÕES DE SANEAMENTO BÁSICO: 2175135-6

PROJETO DE INSTALAÇÕES DE SANEAMENTO AMBIENTAL: 2175135-6

PROJETO DE INSTALAÇÕES DE SANEAMENTO DE SÓLIDOS: 2175135-6

PROJETO DE INSTALAÇÕES DE SANEAMENTO DE LÍQUIDOS: 2175135-6

PROJETO DE INSTALAÇÕES DE SANEAMENTO DE GASES: 2175135-6

PROJETO DE INSTALAÇÕES DE SANEAMENTO DE ÁGUA: 2175135-6

PROJETO DE INSTALAÇÕES DE SANEAMENTO DE ENERGIA: 2175135-6

PROJETO DE INSTALAÇÕES DE SANEAMENTO DE SEGURANÇA: 2175135-6

PROJETO DE INSTALAÇÕES DE SANEAMENTO DE OUTROS: 2175135-6

Carolina Faria 1852

Carolina Faria Biala
CRP-01/1852-9

Projeto de Arquitetura e Engenharia

Projeto de Instalações Elétricas

Projeto de Instalações de Saneamento Básico

Projeto de Instalações de Saneamento Ambiental

Projeto de Instalações de Saneamento de Sólidos

Projeto de Instalações de Saneamento de Líquidos

Projeto de Instalações de Saneamento de Gases

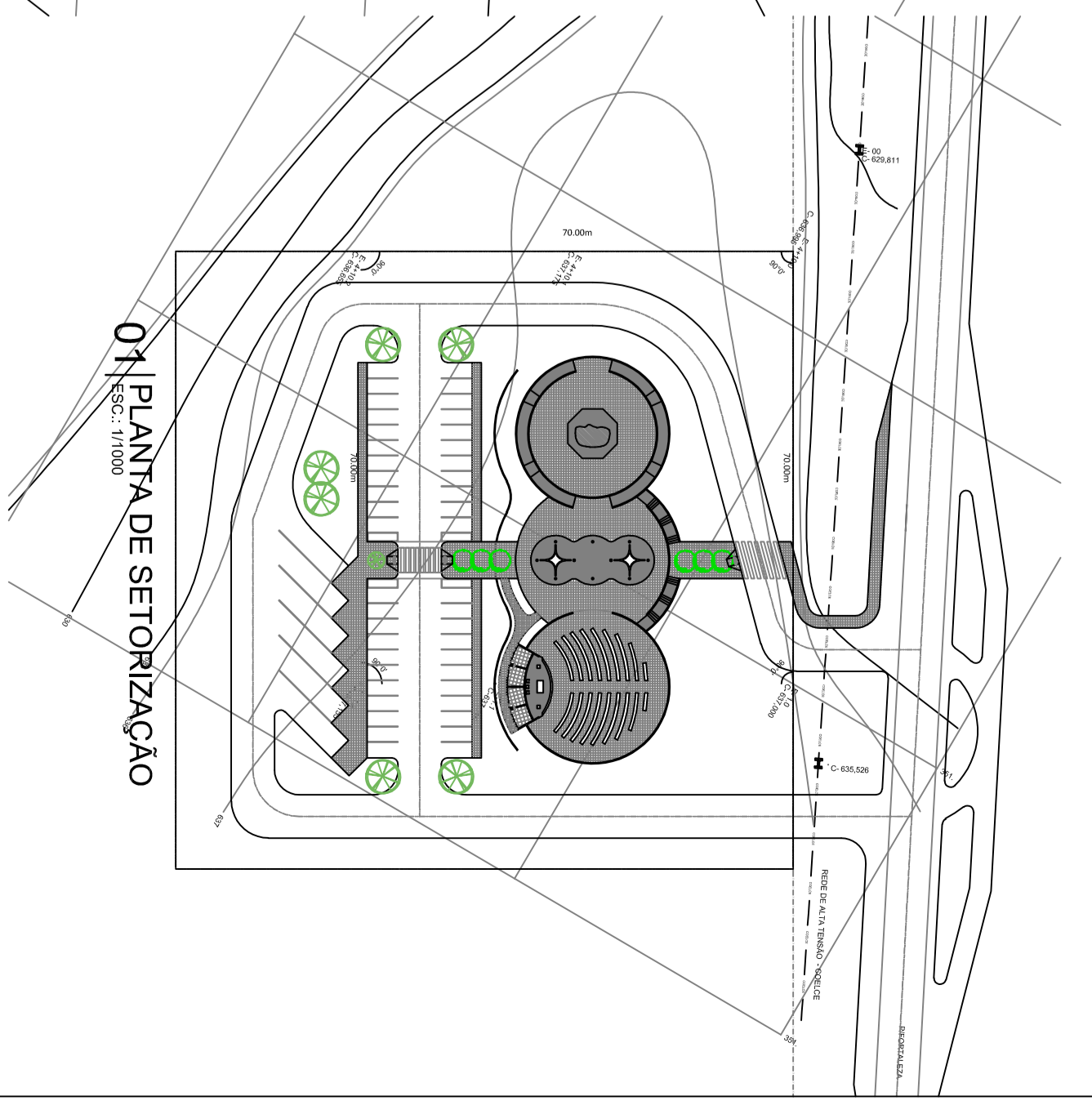
Projeto de Instalações de Saneamento de Água

Projeto de Instalações de Saneamento de Energia

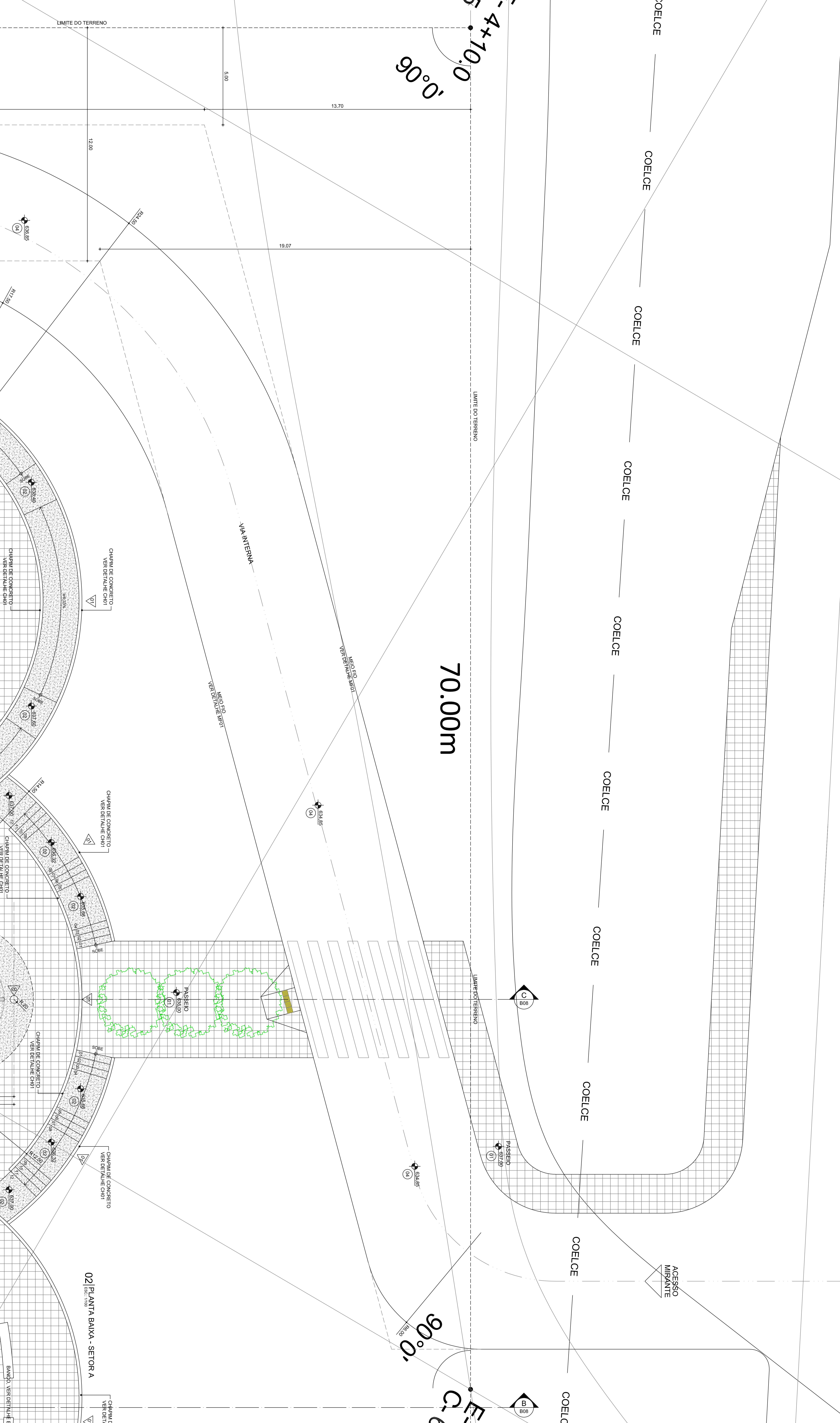
Projeto de Instalações de Saneamento de Segurança

Projeto de Instalações de Saneamento de Outros

AMBIENTES		LAYOUTS COMPLEMENTARES		DETALHE	
NUMERO DA AMBIENTE	FEÇAMENTO DA AMBIENTE	NUMERO DO AMBIENTE	CONTINENTE DO AMBIENTE	NUMERO DO AMBIENTE	DETALHE DO AMBIENTE
0101	NUMERO DA AMBIENTE	NUMERO DO AMBIENTE	CONTINENTE DO AMBIENTE	NUMERO DO AMBIENTE	DETALHE DO AMBIENTE



EIXO DA RODOVIA CE-371 (BR-230 TRANSAMAZONICA)



COMANDO DE EXECUÇÃO		AUTORIZAÇÃO	
TIPO	NUMERO	DATA	ASSINATURA
PROJETO	001	21/0	ALVARO CORRÊA
AVULSO	002	17/0	ALVARO CORRÊA
AVULSO	003	17/0	ALVARO CORRÊA

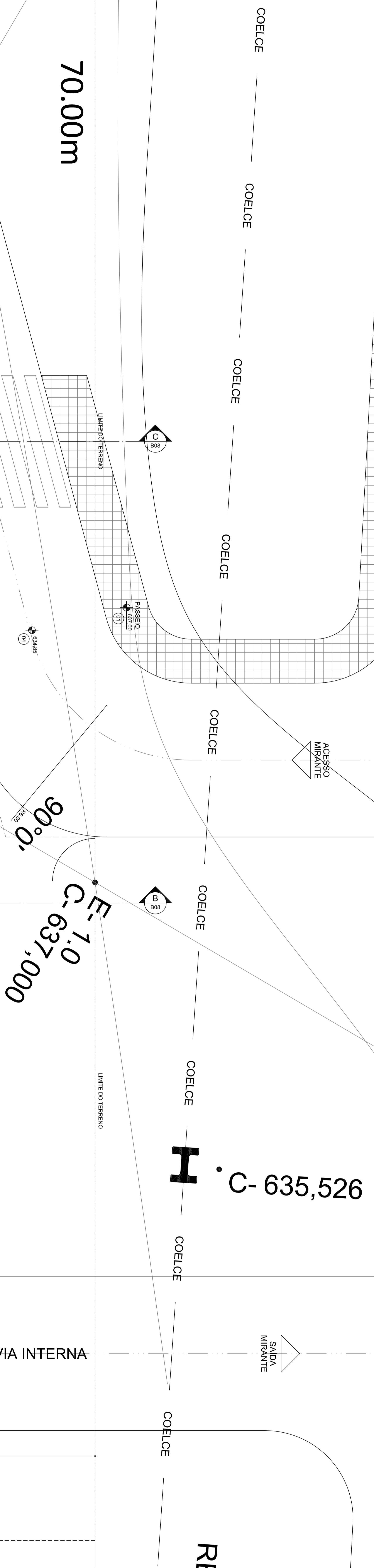
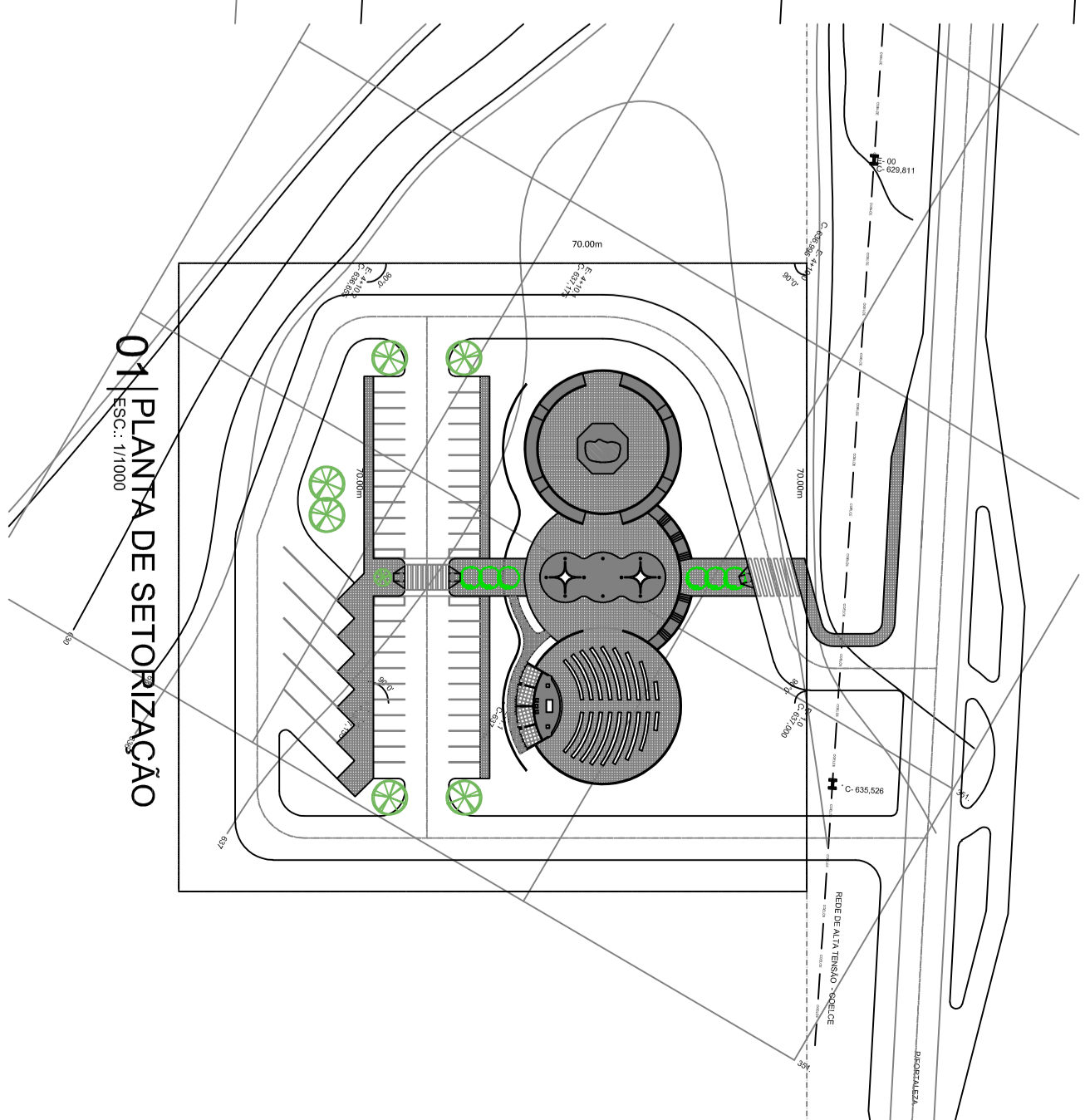
DESCRIBÇÃO DOS SERVIÇOS	
01	REVISÃO GERAL DO PROJETO
02	REVISÃO DE PROJETO DE FUNDAMENTO
03	REVISÃO DE PROJETO DE ESTRUTURA
04	REVISÃO DE PROJETO DE INSTALAÇÕES ELÉTRICAS
05	REVISÃO DE PROJETO DE INSTALAÇÕES HIDRÁULICAS
06	REVISÃO DE PROJETO DE INSTALAÇÕES DE VENTILAÇÃO
07	REVISÃO DE PROJETO DE INSTALAÇÕES DE SEGURANÇA
08	REVISÃO DE PROJETO DE INSTALAÇÕES DE SINALIZAÇÃO
09	REVISÃO DE PROJETO DE INSTALAÇÕES DE ÁGUA QUENTE SANITÁRIA
10	REVISÃO DE PROJETO DE INSTALAÇÕES DE ESCURTAMENTO
11	REVISÃO DE PROJETO DE INSTALAÇÕES DE SEGURANÇA CONTRA INCÊNDIO
12	REVISÃO DE PROJETO DE INSTALAÇÕES DE SEGURANÇA CONTRA FURTO
13	REVISÃO DE PROJETO DE INSTALAÇÕES DE SEGURANÇA CONTRA INUNDACÃO
14	REVISÃO DE PROJETO DE INSTALAÇÕES DE SEGURANÇA CONTRA GOLPES
15	REVISÃO DE PROJETO DE INSTALAÇÕES DE SEGURANÇA CONTRA TRÁFICO DE DROGAS
16	REVISÃO DE PROJETO DE INSTALAÇÕES DE SEGURANÇA CONTRA TRÁFICO DE ARMAS
17	REVISÃO DE PROJETO DE INSTALAÇÕES DE SEGURANÇA CONTRA TRÁFICO DE HUMANO TRÁFICO
18	REVISÃO DE PROJETO DE INSTALAÇÕES DE SEGURANÇA CONTRA TRÁFICO DE ORGANIZADO CRIMINOSO
19	REVISÃO DE PROJETO DE INSTALAÇÕES DE SEGURANÇA CONTRA TRÁFICO DE RESISTÊNCIA
20	REVISÃO DE PROJETO DE INSTALAÇÕES DE SEGURANÇA CONTRA TRÁFICO DE RESISTÊNCIA

RECURSOS MATERIAIS	
RESERVAÇÃO DE ÁREAS	70,00 M ²
ÁREA TOTAL DO TERRENO	70,00 M ²
ÁREA DE CONSTRUÇÃO	70,00 M ²
ÁREA ÚTIL DE CONSTRUÇÃO	70,00 M ²
ÁREA ÚTIL DE PARQUEAMENTO	70,00 M ²
ÁREA ÚTIL DE PARQUEAMENTO	70,00 M ²
ÁREA ÚTIL DE PARQUEAMENTO	70,00 M ²
ÁREA ÚTIL DE PARQUEAMENTO	70,00 M ²
ÁREA ÚTIL DE PARQUEAMENTO	70,00 M ²
ÁREA ÚTIL DE PARQUEAMENTO	70,00 M ²
ÁREA ÚTIL DE PARQUEAMENTO	70,00 M ²

FOLHA: 02	
PROJETO DE FUNDAMENTO	275135-6
PROJETO DE FUNDAMENTO	275135-6
PROJETO DE FUNDAMENTO	275135-6
PROJETO DE FUNDAMENTO	275135-6
PROJETO DE FUNDAMENTO	275135-6
PROJETO DE FUNDAMENTO	275135-6

Cláudia Vilar-Boua
1511-4001-0001
CRM: 21.232-8

ABASTECIMENTO	TELEFONIA	COMANDO DE EMERGENCIAS	SINALIZACAO
0101	0101	0101	0101
NUMERO DA FACHADA	NUMERO DA FACHADA	NUMERO DA FACHADA	NUMERO DA FACHADA



Cláudia Vilela Bosa
 CREA: 67.194/9-9

QUANTIDADE	UNIDADE	PREÇO UNITÁRIO	PREÇO TOTAL
01	M²	100,00	100,00

ITEM	DESCRIÇÃO	UNIDADE	QUANTIDADE	PREÇO UNITÁRIO	PREÇO TOTAL
01	ÁREA TOTAL DO TERRENO	m²	70,00	100,00	7.000,00
02	ÁREA DE CONCRETO	m²	200,00	200,00	40.000,00

CODIGO DA ATIVIDADE 7111-1000-00 PROFISSIONAL RESPONSÁVEL CLÁUDIA VILELA BOSA CREA: 67.194/9-9	INSCRIÇÃO DO PROJETO 275135-6 PROJETO DE ARQUITETURA 02 PLANTA BAIXA - SETOR B
--	---

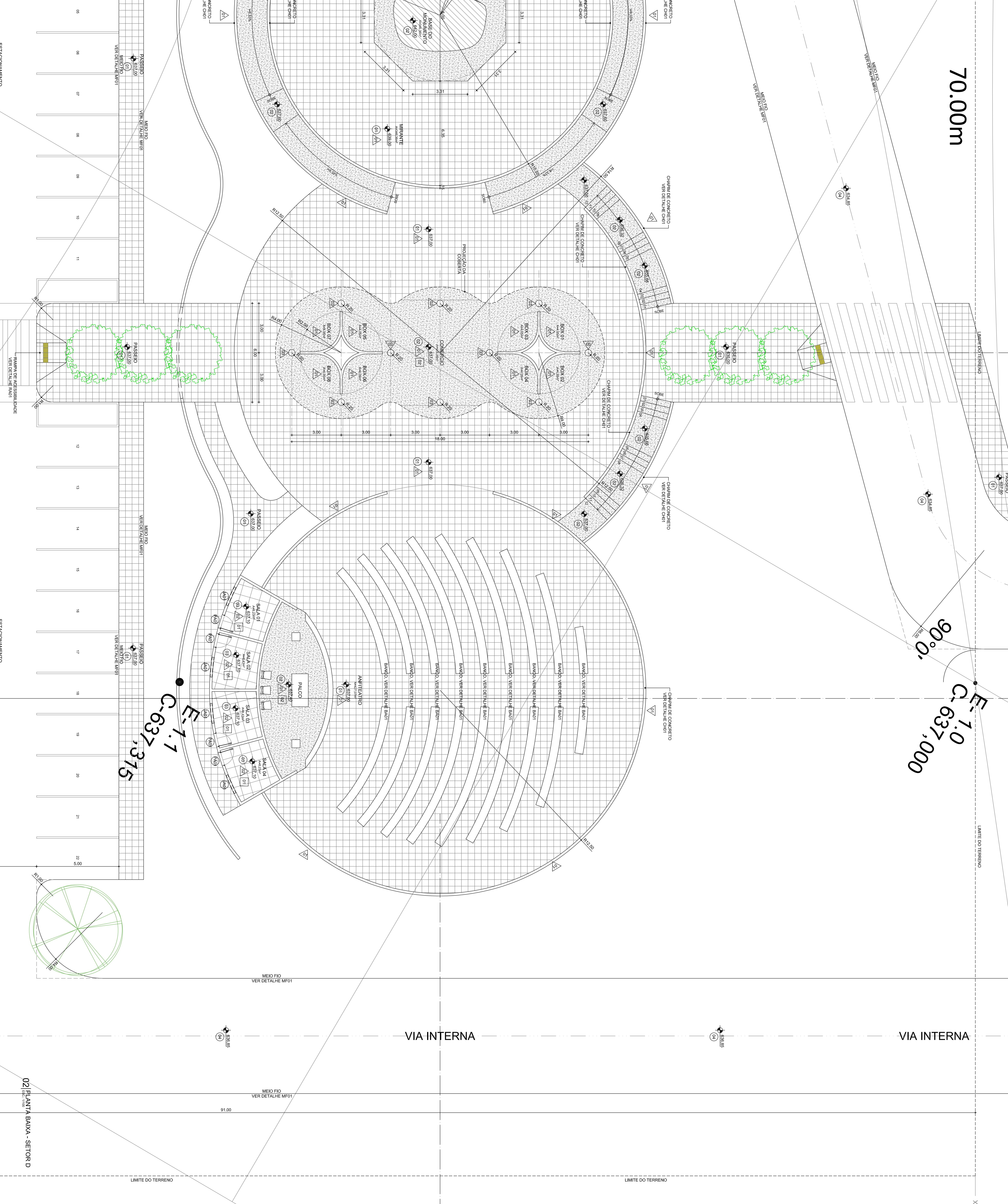
PROJETO DE ARQUITETURA 02 PLANTA BAIXA - SETOR B DATA: 10/08/2021	PROJETO DE ENGENHARIA 02 PLANTA BAIXA - SETOR B DATA: 10/08/2021
--	---

Projeto Arquitetura
 av. washington Soares 3003, síndico casa shopping,
 CEP 03071-4003 | CAU 21232-6

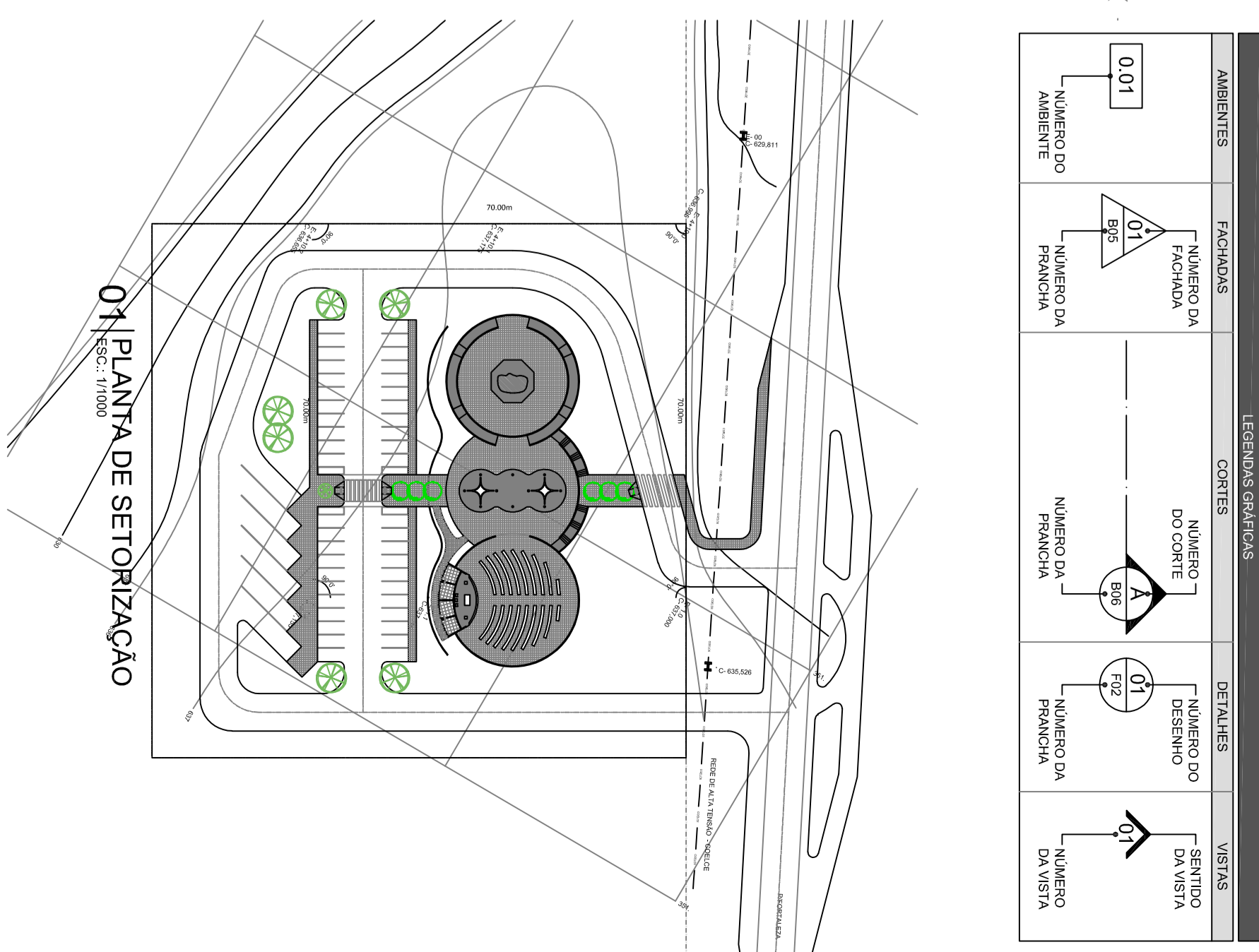
PROJETO DE ARQUITETURA 02 PLANTA BAIXA - SETOR B DATA: 10/08/2021	PROJETO DE ENGENHARIA 02 PLANTA BAIXA - SETOR B DATA: 10/08/2021
--	---

70.00m

E: 1.0
C: 637,000
90,0°



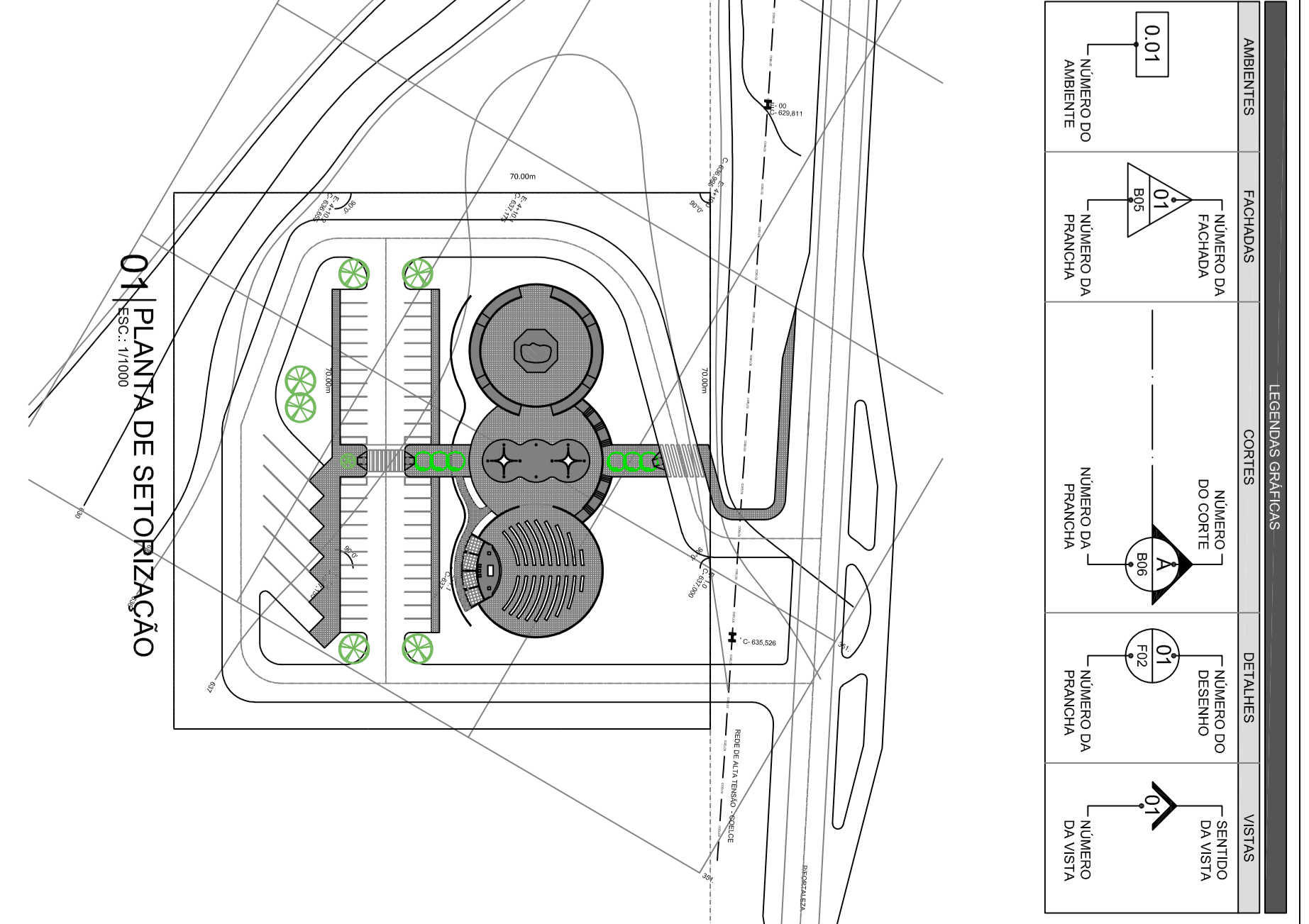
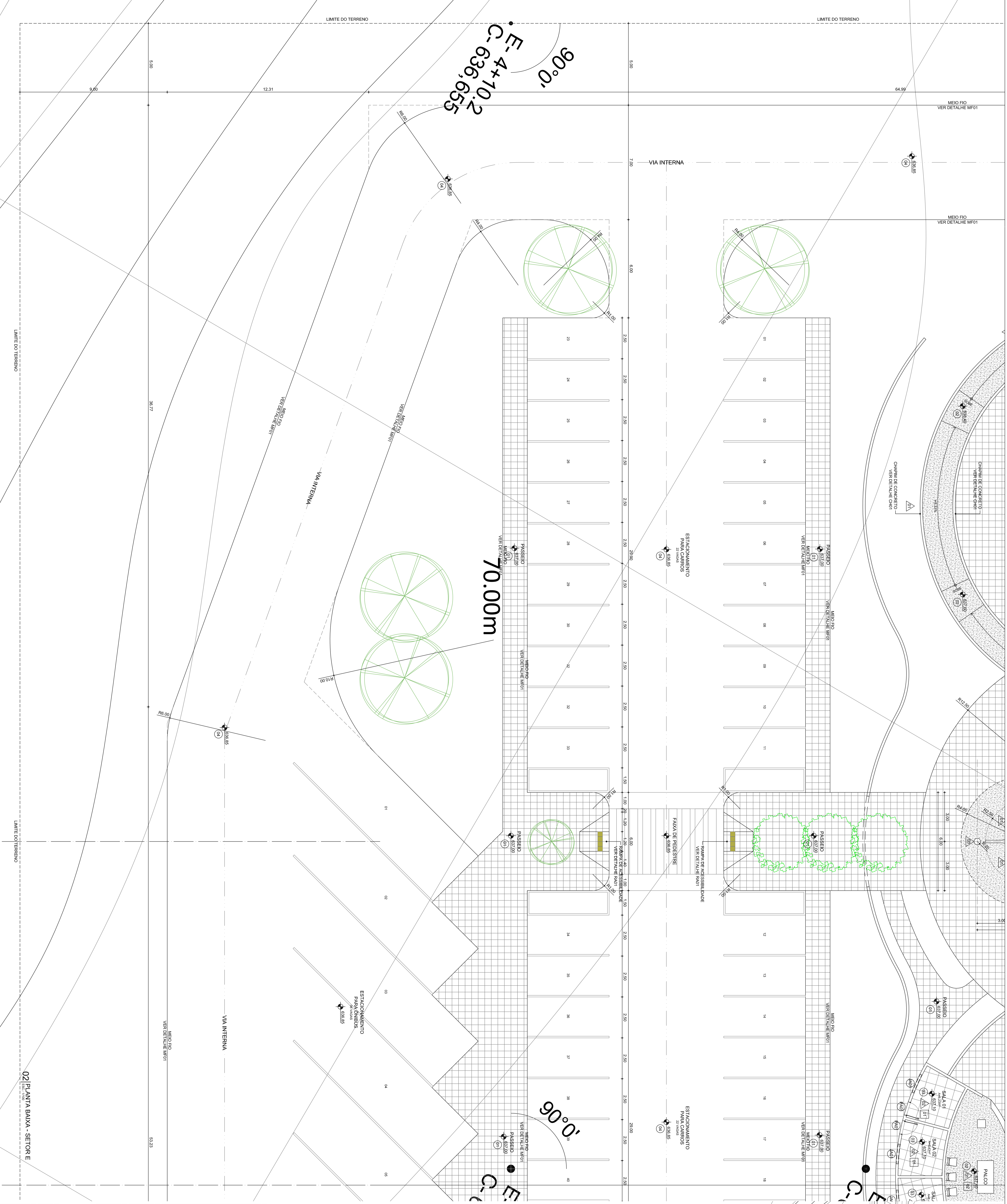
E-1.1
C-637,375



Paula Pires 1985
 Claudia Vilas Boas
 CRB-01-118-9

PROPOSTA DE SERVIÇOS		COMANDO DE SERVIÇOS		VALORES	
ITEM	DESCRIÇÃO	UNID.	QUANT.	VALOR UNIT.	VALOR TOTAL
01	PROVA CONCRETO	m³	1,00	100,00	100,00
02	PROVA ARMADO	m³	1,00	100,00	100,00
03	PROVA ALVENARIA	m³	1,00	100,00	100,00
04	PROVA TUBO	m	1,00	100,00	100,00
05	PROVA CIMENTO	m³	1,00	100,00	100,00
06	PROVA AREIA	m³	1,00	100,00	100,00
07	PROVA GESSO	m³	1,00	100,00	100,00
08	PROVA MADEIRA	m³	1,00	100,00	100,00
09	PROVA FERRO	kg	1,00	100,00	100,00
10	PROVA CIMENTO PORTLAND	m³	1,00	100,00	100,00
11	PROVA AREIA LAVADA	m³	1,00	100,00	100,00
12	PROVA GESSO COMBUSTIVEL	m³	1,00	100,00	100,00
13	PROVA MADEIRA DE OBRA	m³	1,00	100,00	100,00
14	PROVA FERRO GALVANIZADO	kg	1,00	100,00	100,00
15	PROVA CIMENTO PORTLAND	m³	1,00	100,00	100,00
16	PROVA AREIA LAVADA	m³	1,00	100,00	100,00
17	PROVA GESSO COMBUSTIVEL	m³	1,00	100,00	100,00
18	PROVA MADEIRA DE OBRA	m³	1,00	100,00	100,00
19	PROVA FERRO GALVANIZADO	kg	1,00	100,00	100,00
20	PROVA CIMENTO PORTLAND	m³	1,00	100,00	100,00
21	PROVA AREIA LAVADA	m³	1,00	100,00	100,00
22	PROVA GESSO COMBUSTIVEL	m³	1,00	100,00	100,00
23	PROVA MADEIRA DE OBRA	m³	1,00	100,00	100,00
24	PROVA FERRO GALVANIZADO	kg	1,00	100,00	100,00
25	PROVA CIMENTO PORTLAND	m³	1,00	100,00	100,00
26	PROVA AREIA LAVADA	m³	1,00	100,00	100,00
27	PROVA GESSO COMBUSTIVEL	m³	1,00	100,00	100,00
28	PROVA MADEIRA DE OBRA	m³	1,00	100,00	100,00
29	PROVA FERRO GALVANIZADO	kg	1,00	100,00	100,00
30	PROVA CIMENTO PORTLAND	m³	1,00	100,00	100,00
31	PROVA AREIA LAVADA	m³	1,00	100,00	100,00
32	PROVA GESSO COMBUSTIVEL	m³	1,00	100,00	100,00
33	PROVA MADEIRA DE OBRA	m³	1,00	100,00	100,00
34	PROVA FERRO GALVANIZADO	kg	1,00	100,00	100,00
35	PROVA CIMENTO PORTLAND	m³	1,00	100,00	100,00
36	PROVA AREIA LAVADA	m³	1,00	100,00	100,00
37	PROVA GESSO COMBUSTIVEL	m³	1,00	100,00	100,00
38	PROVA MADEIRA DE OBRA	m³	1,00	100,00	100,00
39	PROVA FERRO GALVANIZADO	kg	1,00	100,00	100,00
40	PROVA CIMENTO PORTLAND	m³	1,00	100,00	100,00
41	PROVA AREIA LAVADA	m³	1,00	100,00	100,00
42	PROVA GESSO COMBUSTIVEL	m³	1,00	100,00	100,00
43	PROVA MADEIRA DE OBRA	m³	1,00	100,00	100,00
44	PROVA FERRO GALVANIZADO	kg	1,00	100,00	100,00
45	PROVA CIMENTO PORTLAND	m³	1,00	100,00	100,00
46	PROVA AREIA LAVADA	m³	1,00	100,00	100,00
47	PROVA GESSO COMBUSTIVEL	m³	1,00	100,00	100,00
48	PROVA MADEIRA DE OBRA	m³	1,00	100,00	100,00
49	PROVA FERRO GALVANIZADO	kg	1,00	100,00	100,00
50	PROVA CIMENTO PORTLAND	m³	1,00	100,00	100,00

B05-B09



Paula Faria Reis
 Claudia Vilas Boas
 Eng.ª Civil
 CRB 22.1048-9

COMANDO DE EXECUÇÃO		NATUREZA			
TIPO	QUANT.	DESCRIÇÃO	ALÍQUOTA POR RENDIMENTO		
PAU	0,00	2,10	ASIS	ALÍQUOTA POR RENDIMENTO	
AMO	2,20	0,00	1,70	SACALANTE	ALÍQUOTA POR RENDIMENTO

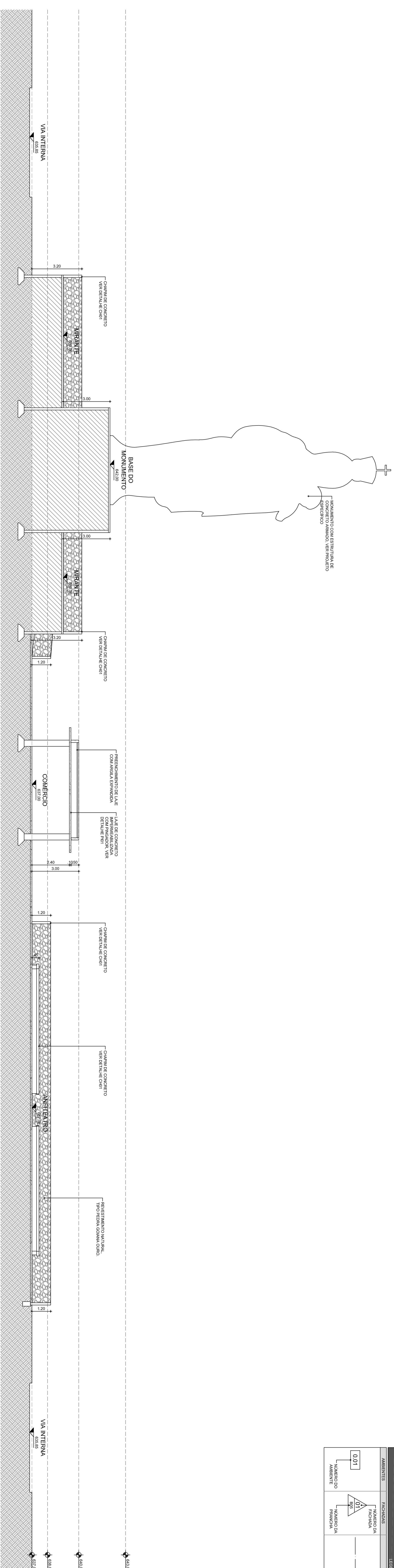
CÓDIGO DA ATIVIDADE		NÍVEL			
TIPO	QUANT.	DESCRIÇÃO	ALÍQUOTA POR RENDIMENTO		
PAU	0,00	2,10	ASIS	ALÍQUOTA POR RENDIMENTO	
AMO	2,20	0,00	1,70	SACALANTE	ALÍQUOTA POR RENDIMENTO

CÓDIGO DA ATIVIDADE		NÍVEL			
TIPO	QUANT.	DESCRIÇÃO	ALÍQUOTA POR RENDIMENTO		
PAU	0,00	2,10	ASIS	ALÍQUOTA POR RENDIMENTO	
AMO	2,20	0,00	1,70	SACALANTE	ALÍQUOTA POR RENDIMENTO

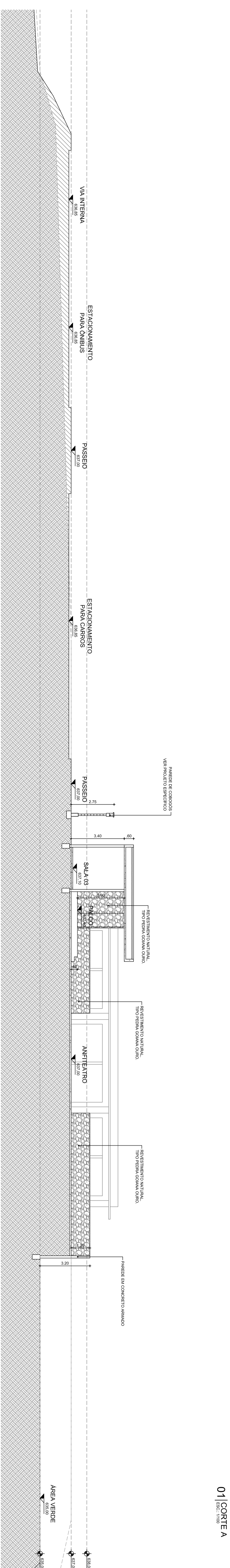
CÓDIGO DA ATIVIDADE		NÍVEL			
TIPO	QUANT.	DESCRIÇÃO	ALÍQUOTA POR RENDIMENTO		
PAU	0,00	2,10	ASIS	ALÍQUOTA POR RENDIMENTO	
AMO	2,20	0,00	1,70	SACALANTE	ALÍQUOTA POR RENDIMENTO

CÓDIGO DA ATIVIDADE		NÍVEL			
TIPO	QUANT.	DESCRIÇÃO	ALÍQUOTA POR RENDIMENTO		
PAU	0,00	2,10	ASIS	ALÍQUOTA POR RENDIMENTO	
AMO	2,20	0,00	1,70	SACALANTE	ALÍQUOTA POR RENDIMENTO

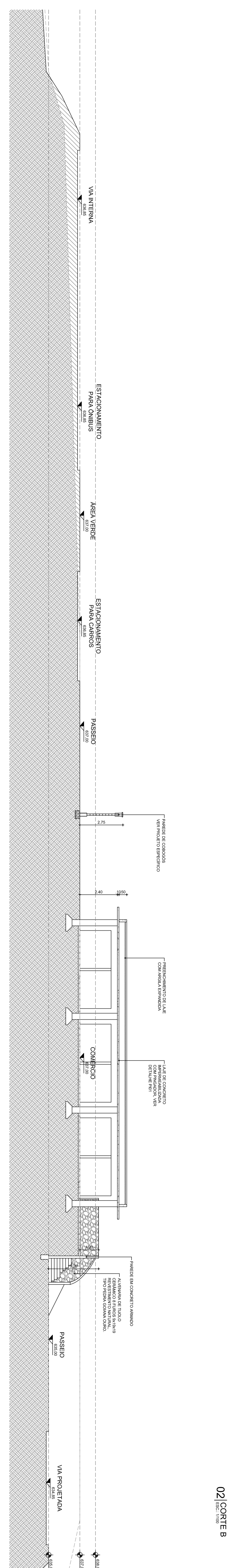
02 PLANTA BAIXA - SETOR E
 2020/08
 B06-B09



01 | CORTA A



02 | CORTA B



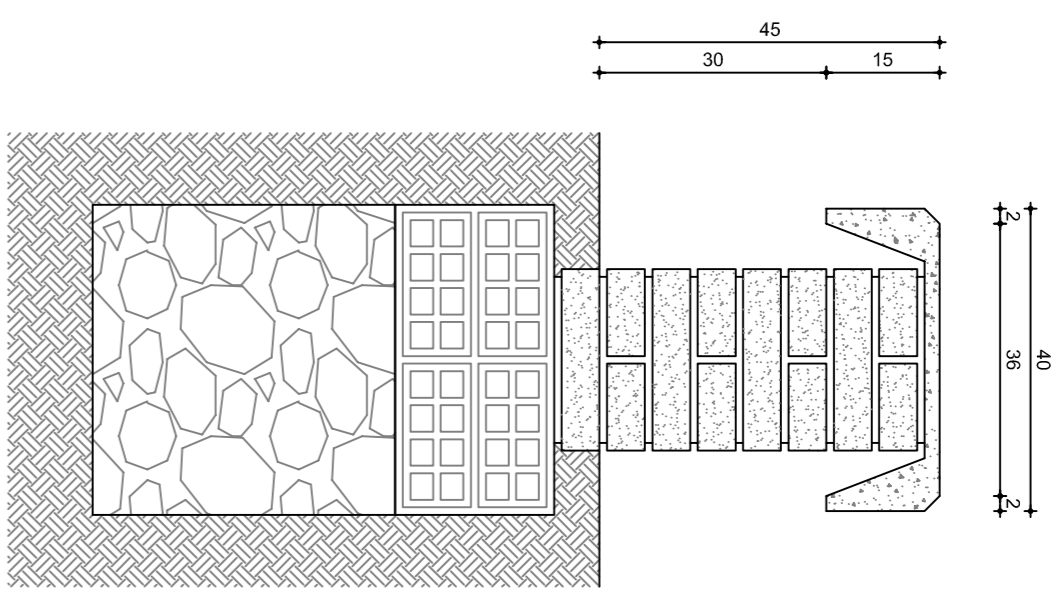
03 | CORTA C

Chaquira
 Chaquiras Vila Bela
 CREA-DE-1188-4

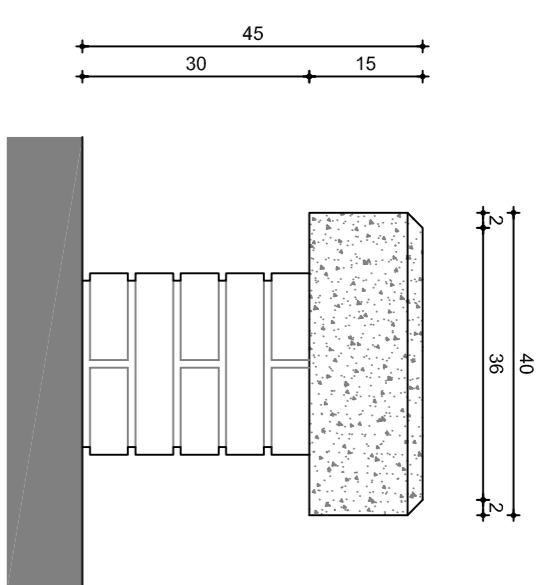
INFORMACION DE CONTACTO	
COORDINADOR GENERAL	711-1100100
PROYECTO	275135-6
INFORMACION DE LA EMPRESA	
CHQUIRA VILA BELA	
CALLE 11 N. 1100100	
CALLE 11 N. 1100100	
CALLE 11 N. 1100100	
CALLE 11 N. 1100100	
CALLE 11 N. 1100100	
CALLE 11 N. 1100100	
CALLE 11 N. 1100100	

CHQUIRA VILA BELA
 av. Washington street 309, sinlax casa shopping,
 telefon 85 3021 4503 | CAJ 2123-4

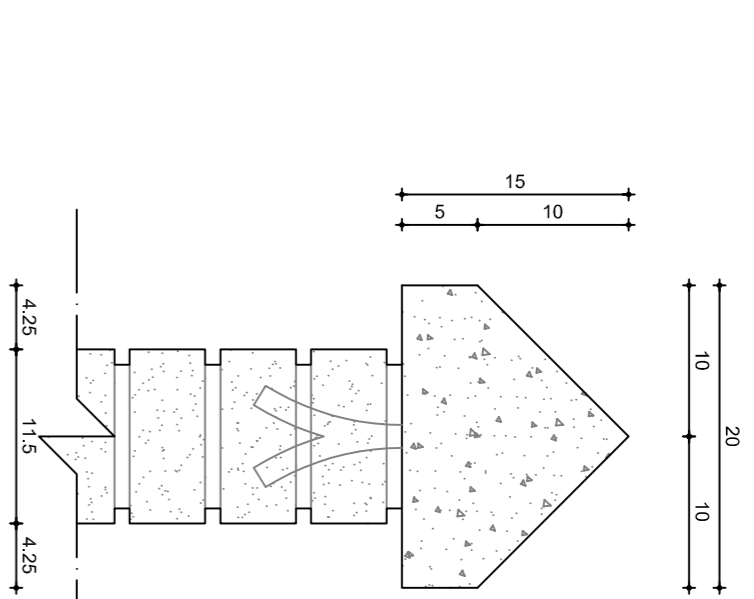
INFORMACION DE CONTACTO	
COORDINADOR GENERAL	711-1100100
PROYECTO	275135-6
INFORMACION DE LA EMPRESA	
CHQUIRA VILA BELA	
CALLE 11 N. 1100100	
CALLE 11 N. 1100100	
CALLE 11 N. 1100100	
CALLE 11 N. 1100100	
CALLE 11 N. 1100100	
CALLE 11 N. 1100100	



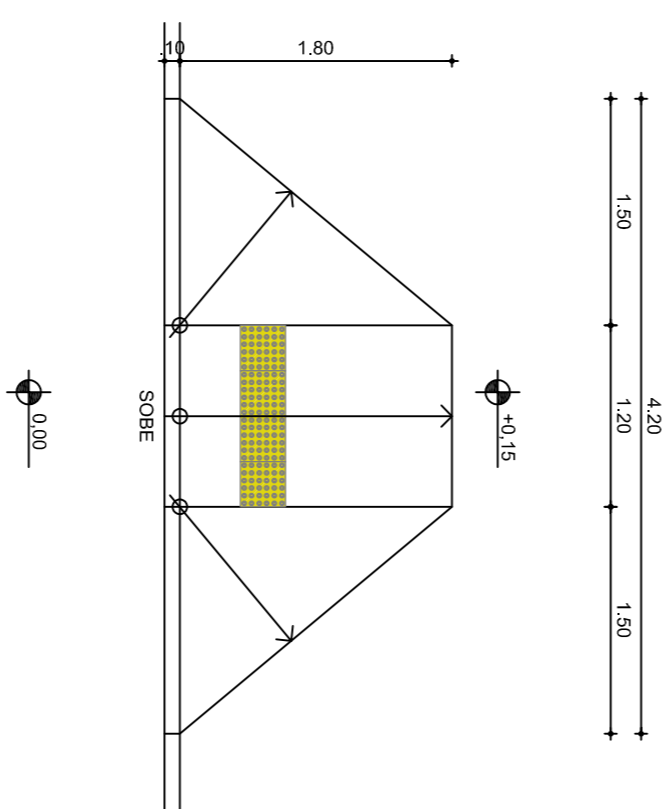
01A | DETALHE BA01 - BANCO DE CONCRETO (CORTE)
ESC.: 1/10



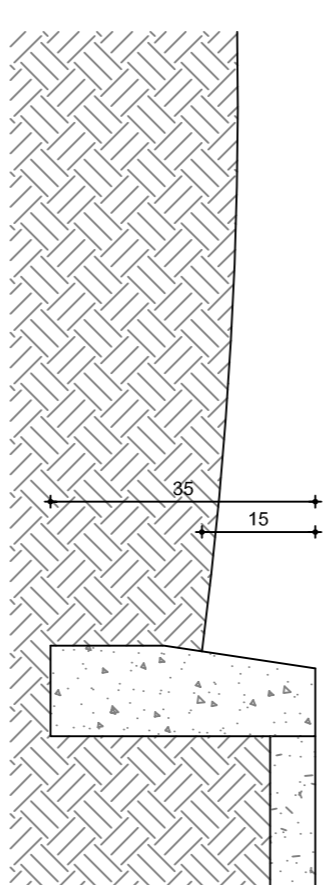
01B | DETALHE BA01 - BANCO DE CONCRETO (VISTA LATERAL)
ESC.: 1/10



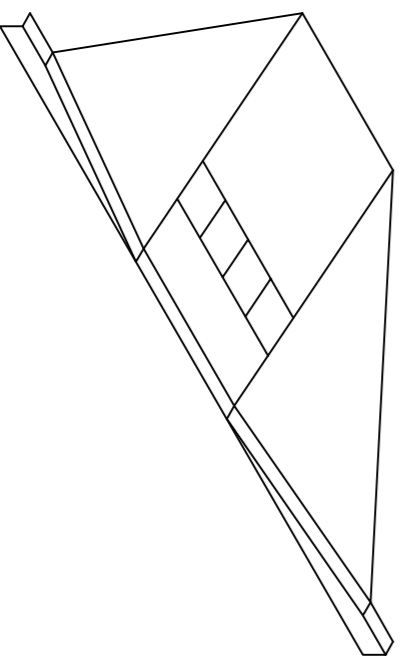
02 | DETALHE CH01 - CHAPIM DE CONCRETO (CORTE)
ESC.: 1/6



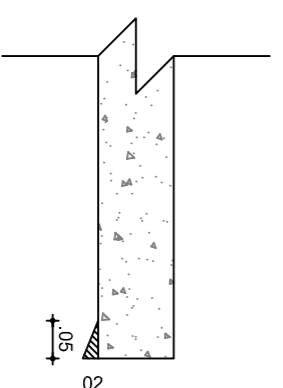
03A | DETALHE RA01 - RAMPA DE ACESSIBILIDADE
ESC.: 1/50



04 | DETALHE MF01 - MEIO FIO
ESC.: 1/10

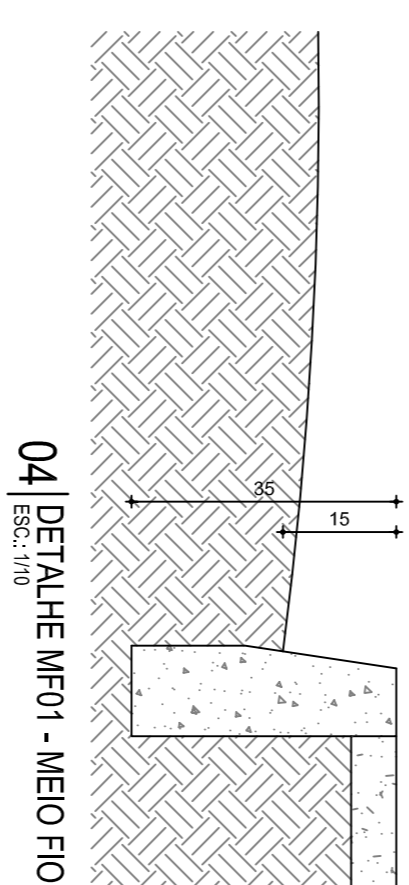


03B | DETALHE RA01 - RAMPA DE ACESSIBILIDADE
ESC.: 1/50

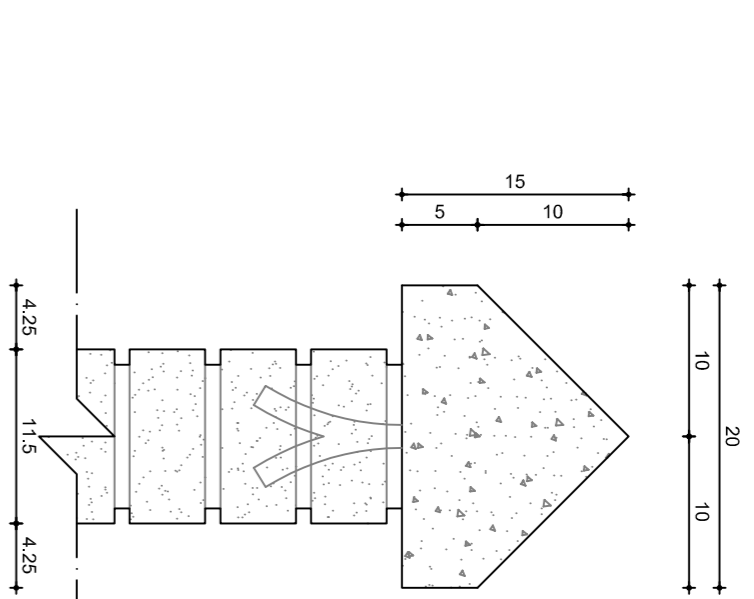


05 | DETALHE PI01 - PINGADOR
ESC.: 1/10

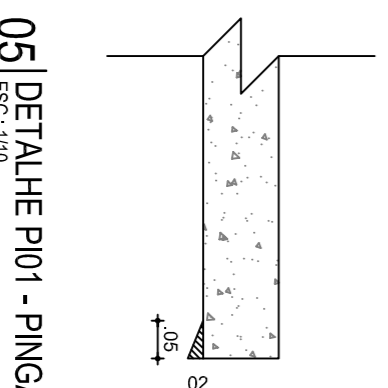
AMBIENTES		LEGENDAS GRÁFICAS	
001	NÚMERO DO AMBIENTE	01	NÚMERO DO DESENHO
01	NÚMERO DA FAÇANHA	02	NÚMERO DA PLANÇA
02	NÚMERO DA PLANÇA	03	NÚMERO DA VISTA



04 | DETALHE MF01 - MEIO FIO
ESC.: 1/10



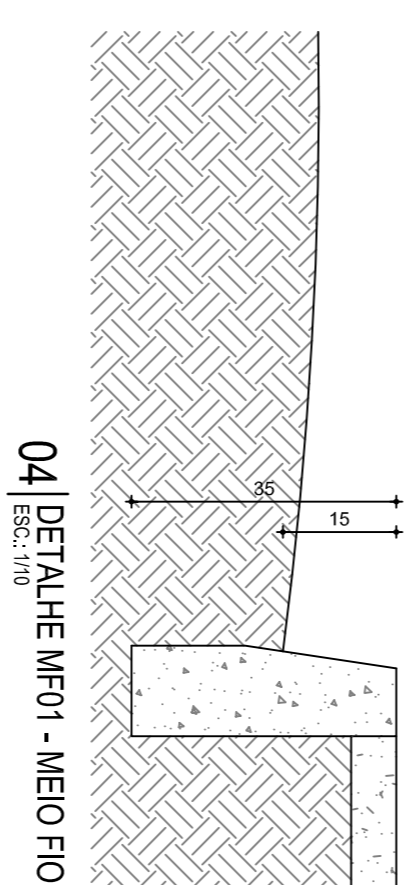
02 | DETALHE CH01 - CHAPIM DE CONCRETO (CORTE)
ESC.: 1/6



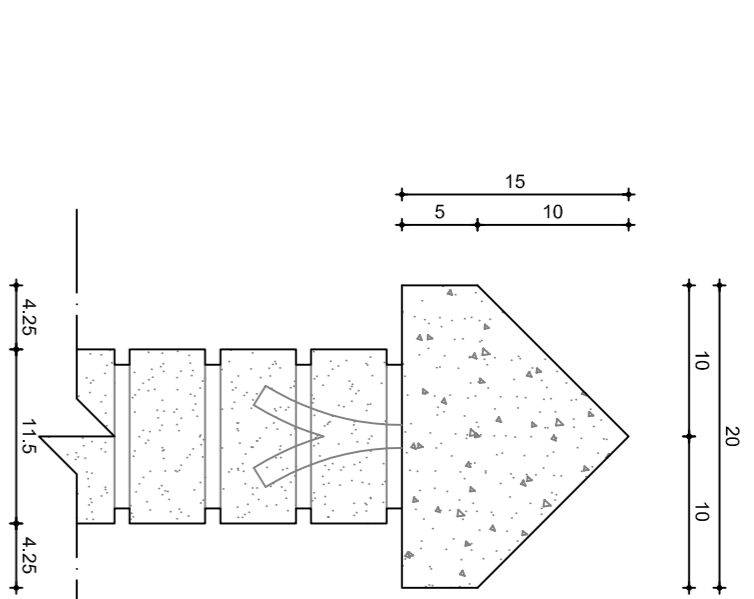
05 | DETALHE PI01 - PINGADOR
ESC.: 1/10

03A | DETALHE RA01 - RAMPA DE ACESSIBILIDADE
ESC.: 1/50

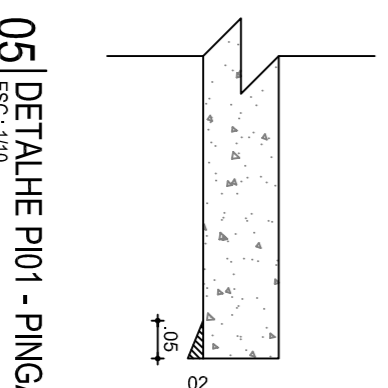
03B | DETALHE RA01 - RAMPA DE ACESSIBILIDADE
ESC.: 1/50



04 | DETALHE MF01 - MEIO FIO
ESC.: 1/10



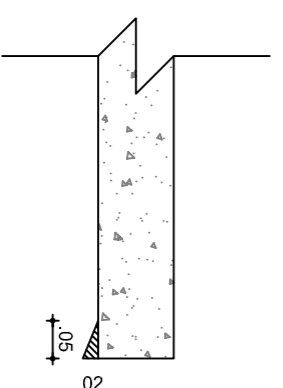
02 | DETALHE CH01 - CHAPIM DE CONCRETO (CORTE)
ESC.: 1/6



05 | DETALHE PI01 - PINGADOR
ESC.: 1/10

03A | DETALHE RA01 - RAMPA DE ACESSIBILIDADE
ESC.: 1/50

03B | DETALHE RA01 - RAMPA DE ACESSIBILIDADE
ESC.: 1/50




05 | DETALHE PI01 - PINGADOR
ESC.: 1/10

INFORMAÇÕES GERAIS	
CODIGO DA ATIVIDADE	INSERÇÃO
7111-1/00.00	275135-6
PROJETAR ARQUITETURA E ENGENHARIA LDA AV. WASHINGTON SOARES, 908 LDOA 107 EDSON QUEIROZ - FORTALEZA - CEP. 60811.341	
AUTORIZAÇÃO	
ENTRADA	MANEJO DE PLANILHAS
PROJETO	
PROJETISTA	
PROFESSOR	
CONDIÇÃO	

Paula Faria
Cláudia Vilas Boas
Eng.^a Civil
CREA-CE 21989-0

OBSERVAÇÕES	
001	CONFERIR E APLICAR MEDIDAS GLOBAIS
002	EM CASO DE DÚVIDAS OS ARQUITETOS DEVEM SER CONSULTADOS
003	
004	
005	
REF.	REVISÕES
	23/05/18
	RAO. UNICONS GRANDEZ

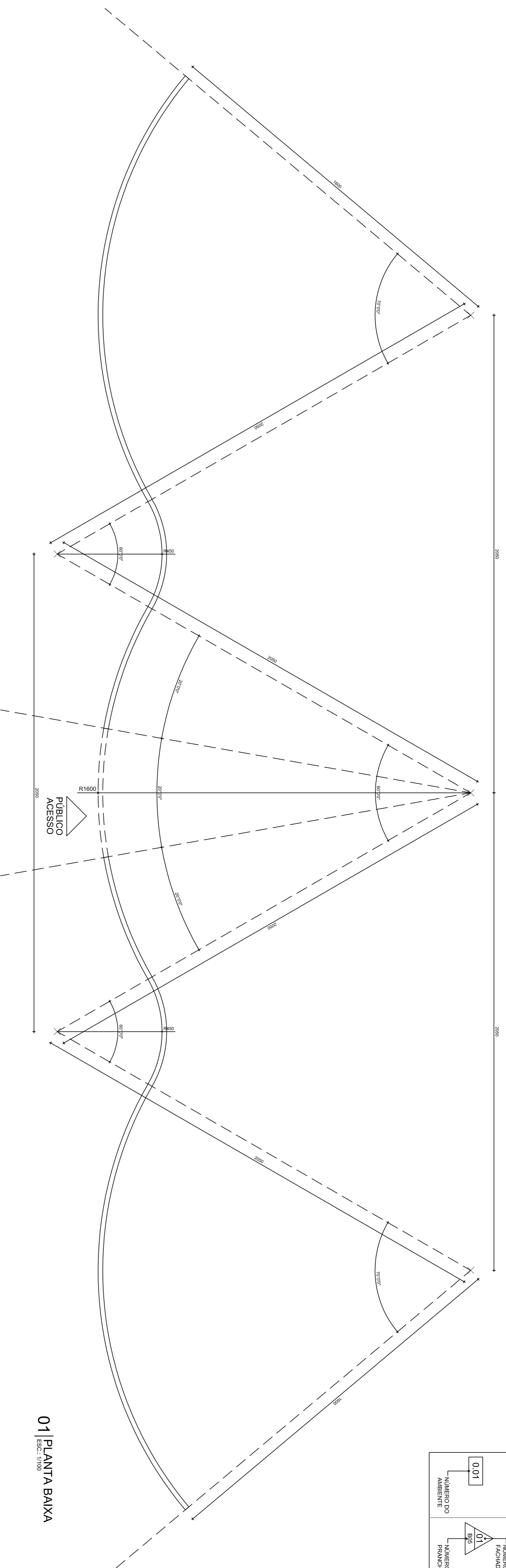
CNPJ: 04.864.541/0001-19
av. washington soares 909, salas casa shopping,
Loja 107
85 3021 4503 | CAV 21232-6




INFORMAÇÕES DO PROJETO	
CLIENTE	PROJETO ARQUITETÔNICO - MIRANTE NOSSA SENHORA DA PENHA
PROJETO	REVISÃO
PROJETO	PROJETO EXECUTIVO
PROJETO	MANEJO PLANILHAS

INFORMAÇÕES DA PLANÇA	
01A	DETALHE BA01 - BANCO/CORTE
02	DETALHE CH01 - CHAPIM
03A	DETALHE RA01 - RAMPA DE ACESSIBILIDADE
03B	DETALHE RA01 - RAMPA/RESP
04	DETALHE MF01 - MEIO FIO
05	DETALHE PI01 - PINGADOR

B09-B09



01 | PLANTA BAIXA
ESC.: 1/100



02 | FACHADA
ESC.: 1/100

Cláudia Villas Boas
Cláudia Villas Boas
Eng.ª Civil
CREA-CE 14945-9

AMBIENTES		FACHADAS		CORTES		DETALHES		VISTAS
NÚMERO DO AMBIENTE	NÚMERO DA FACHADA	NÚMERO DO CORTE	NÚMERO DO DESENHO	NÚMERO DA FACHADA	NÚMERO DA VISTA	NÚMERO DA FACHADA	NÚMERO DA VISTA	NÚMERO DA VISTA
001	A1	A1	A1	F01	A1	F02	F01	V01
	B01				B01			

INFORMAÇÕES BÁSICAS		INFORMAÇÕES LEGAIS	
CODIGO DA ATIVIDADE	INSERÇÃO	CODIGO DA ATIVIDADE	INSERÇÃO
7111-1/00.00	275135-6	7111-1/00.00	275135-6
PROJETAR ARQUITETURA E ENGENHARIA LTA		PROJETAR ARQUITETURA E ENGENHARIA LTA	
AV. WASHINGTON SOARES, 908 L.D.A. 107		AV. WASHINGTON SOARES, 908 L.D.A. 107	
ESSON QUEIROZ - FORTALEZA - CEP 60811.341		ESSON QUEIROZ - FORTALEZA - CEP 60811.341	

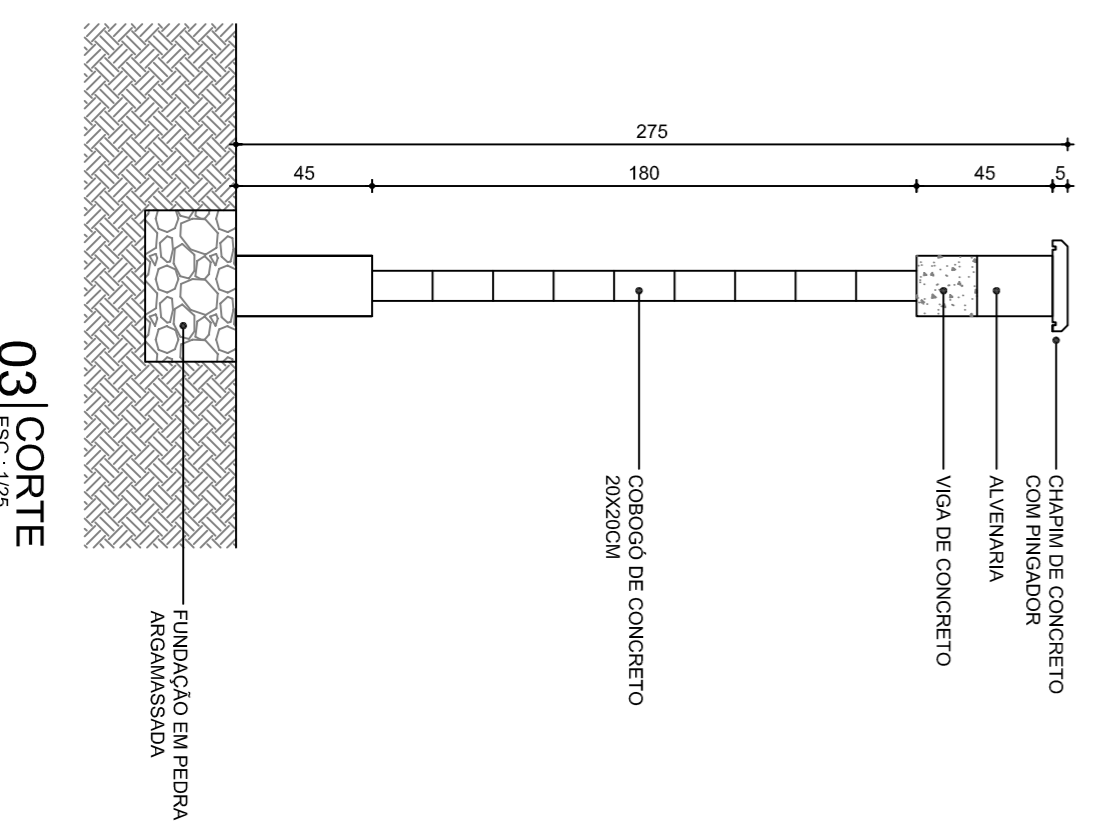
OBSERVAÇÕES	
COMENTÁRIOS	VALORES DE PROJETO
OBS. 01 CONFERIR E ADEQUAR MEDIDAS NACIONAIS	
OBS. 02 EM CASO DE DÚVIDAS OS ARQUITETOS DEVEM SER CONSULTADOS	
OBS. 03	
OBS. 04	
OBS. 05	

REVISÕES	
R01	EMISSÃO FINAL
	23/05/18
	ARO. UNICINUS GRANBERG



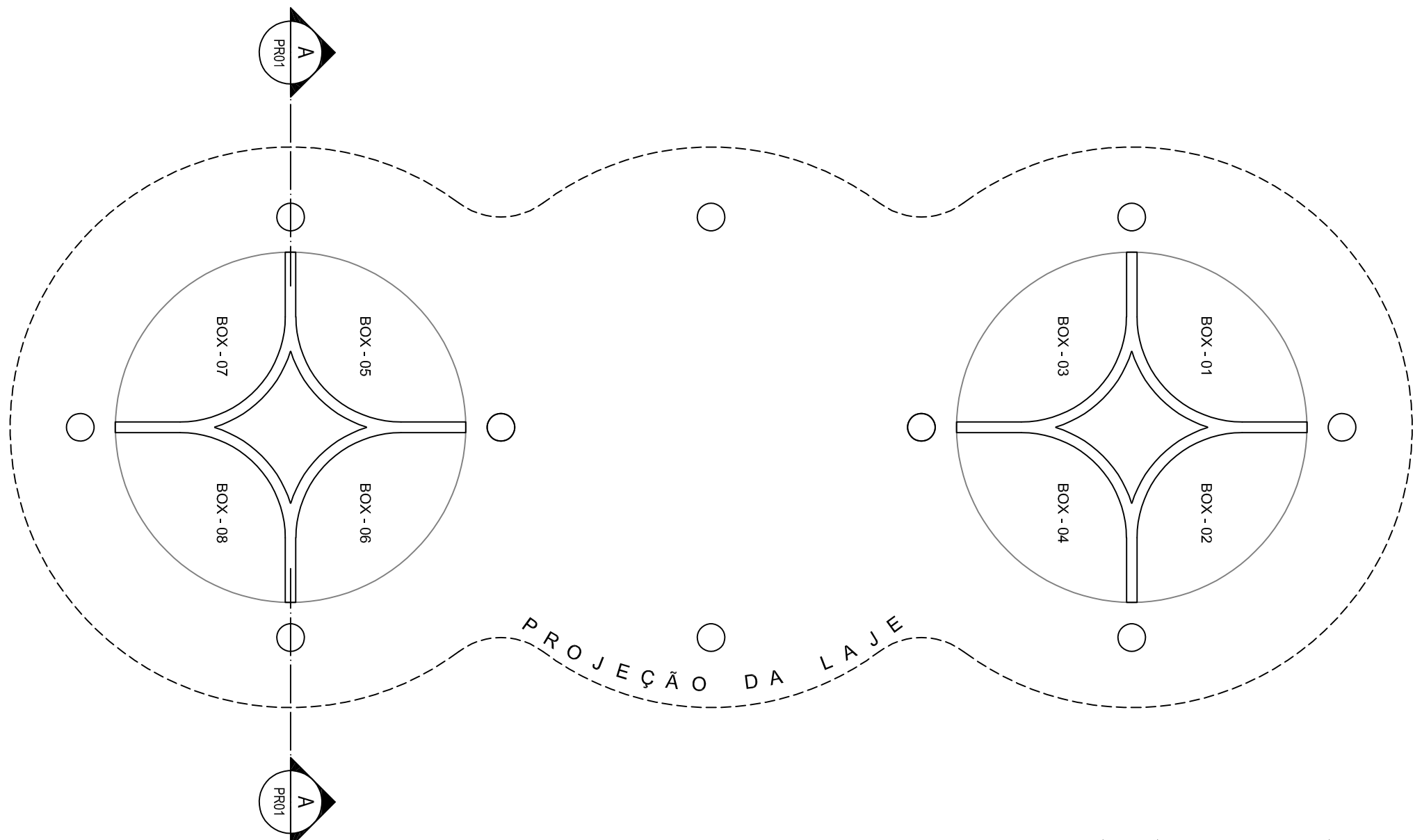
estúdio projeto Ferguson
av. washington soares 909, salas 301 e 302 - cep 60.811-341
Loja 107
85 3021 4503 | CAV 21232-6

03 | CORTE
ESC.: 1/50

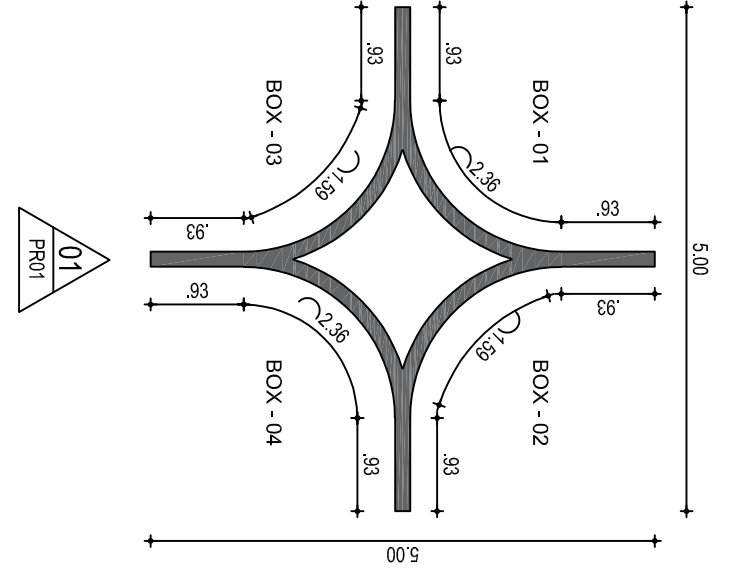


INFORMAÇÕES DO PROJETO		INFORMAÇÕES DA PRONCHIA	
PROJETO	PROJETO ACQUITOMCO - MIRANTE NOSSA SENHORA DA PENHA	PROJETO	PROJETO EXECUTIVO
CLIENTE	DESAIS	DESENHISTA	UNICINUS GRANBERG
PROJETO	RODOLFO BASSO - CARLOS SALESSE	PROJETO	AMANDA MARTINI
INFORMAÇÕES DA PRONCHIA		INFORMAÇÕES DA PRONCHIA	
CORTE	01 DETALHAMENTO CORSO DE CONCRETO	PROJETO	ECNA FERNANDEZ ANDRÉ PEREIRA
		DESENHO	23/05/18
		PROJETO	PROJETO BÁSICO
		PROJETO	

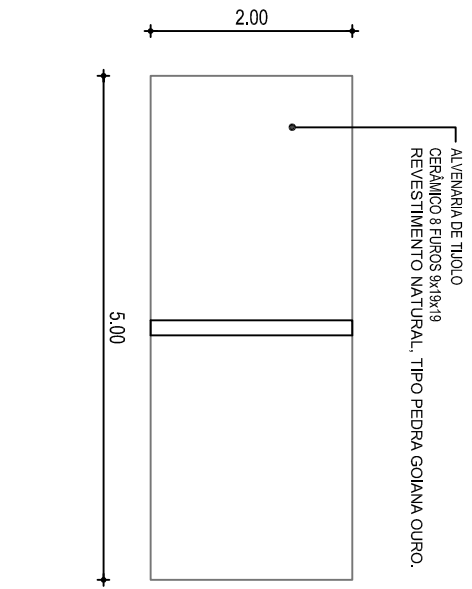
E01e01



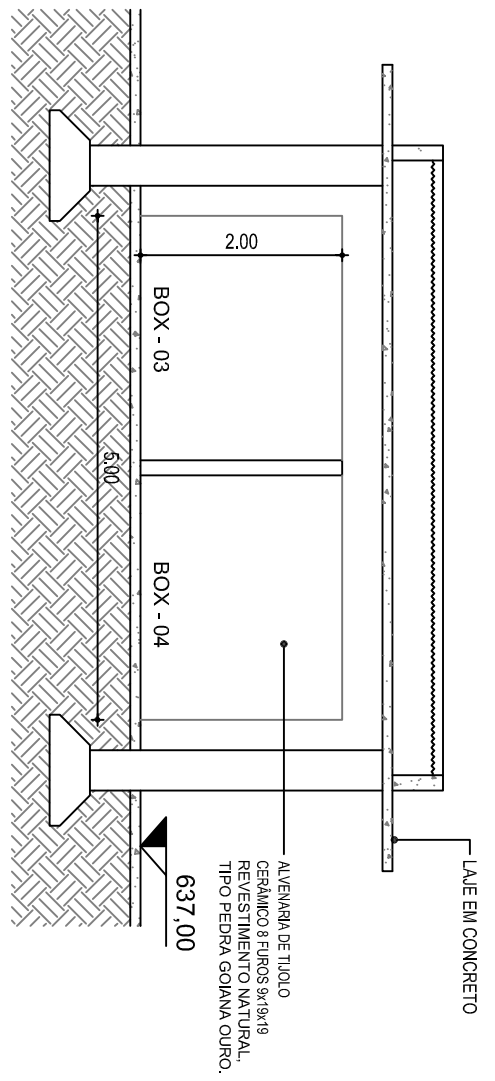
01 | PLANTA BAIXA - BOX
ESC.: 1/75



02 | VISTA 01
ESC.: 1/75



03 | CORTE AA
ESC.: 1/75



Claudia Villas Boas
Cláudia Villas Boas
Esp.º Civil
CREA-CE 34365-D

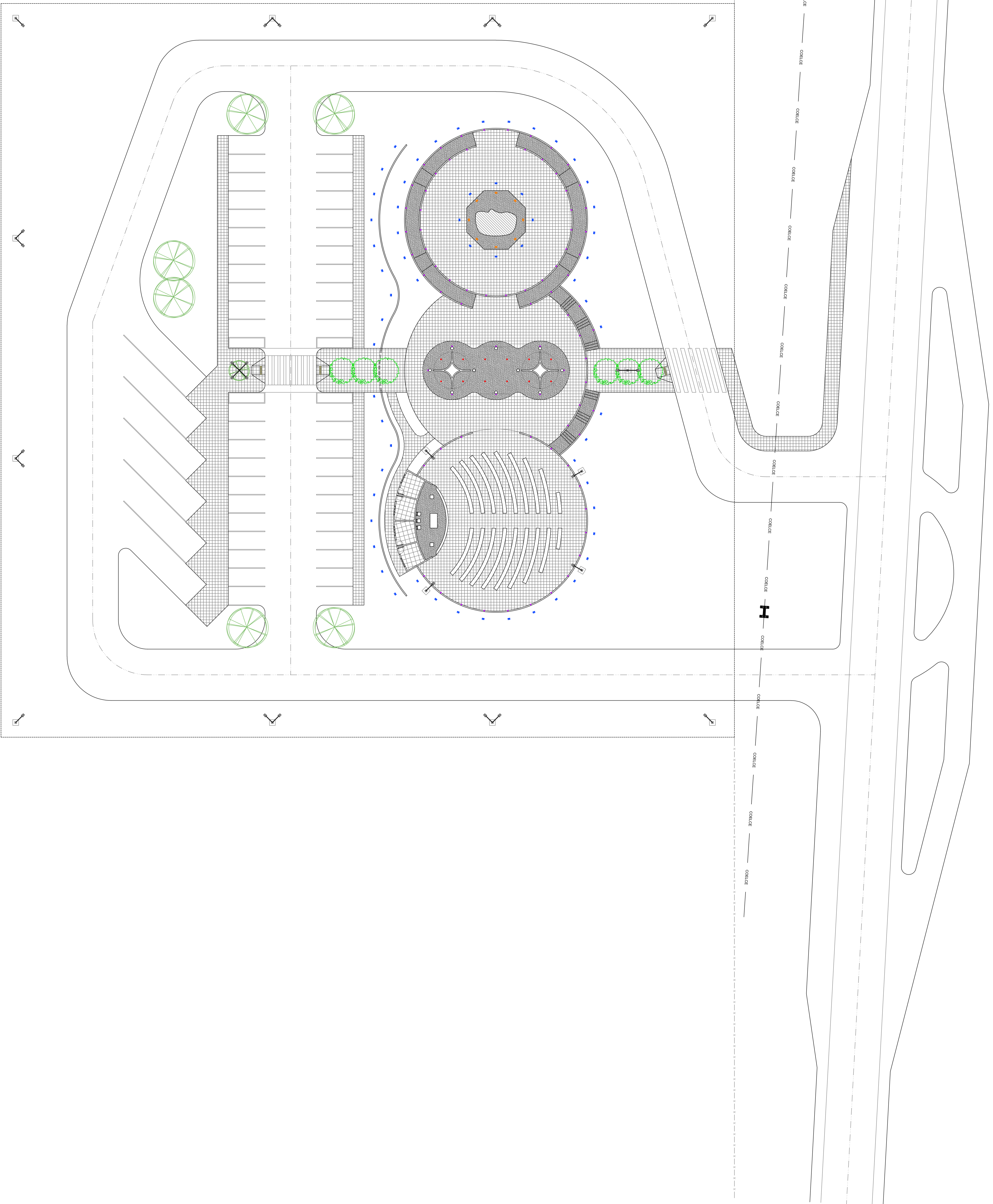
PROJETO COMPLEMENTAR

PROJETO	URBANIZAÇÃO NOSSA SENHORA DA PENHA	ASSUNTO	PALCO
CLIENTE	GOVERNO MUNICIPAL DE CAMPOS SALES - CE	RESPONSÁVEL	CLAUDIA VILLAS BOAS
ENDEREÇO	RODOVIA BR - 230 CAMPOS SALES - CEARÁ	DESENHO	SAM LIMA
CONTEÚDO	DETALHE CONSTRUTIVO - BOX		

DATA	13/06/18	ESCALA	1/75
01-01			



AMBIENTES	FECHA DE LA PLANCHA	CONTENIDO DE LA PLANCHA	FECHA DE LA PLANCHA
0101	15/05/2024	01 PLAN DE PUNTOS LUMINOTECNICOS	15/05/2024



1	2	3	4	5	6	7	8	9	10
11	12	13	14	15	16	17	18	19	20
21	22	23	24	25	26	27	28	29	30
31	32	33	34	35	36	37	38	39	40
41	42	43	44	45	46	47	48	49	50
51	52	53	54	55	56	57	58	59	60
61	62	63	64	65	66	67	68	69	70
71	72	73	74	75	76	77	78	79	80
81	82	83	84	85	86	87	88	89	90
91	92	93	94	95	96	97	98	99	100

01 | PLANTA DE PUNTOS LUMINOTECNICOS

David P. B. B.
 David P. B. B.
 Arquitecto
 C.R. 15.000

COORDINADA ANTUNDA 7111-100100 275135-6 PROYECTO DE CONSTRUCCION DE UN COMPLEJO DE SERVICIOS PARA LA INDUSTRIA DE LA ALIMENTACION EN EL AREA DE LA ZONA INDUSTRIAL DE LA CIUDAD DE SAN CARLOS, GUATEMALA.	
PROYECTO DE CONSTRUCCION 01 PLAN DE PUNTOS LUMINOTECNICOS	
FECHA DE ELABORACION 15/05/2024	
FECHA DE APROBACION 15/05/2024	
FECHA DE EMISION 15/05/2024	

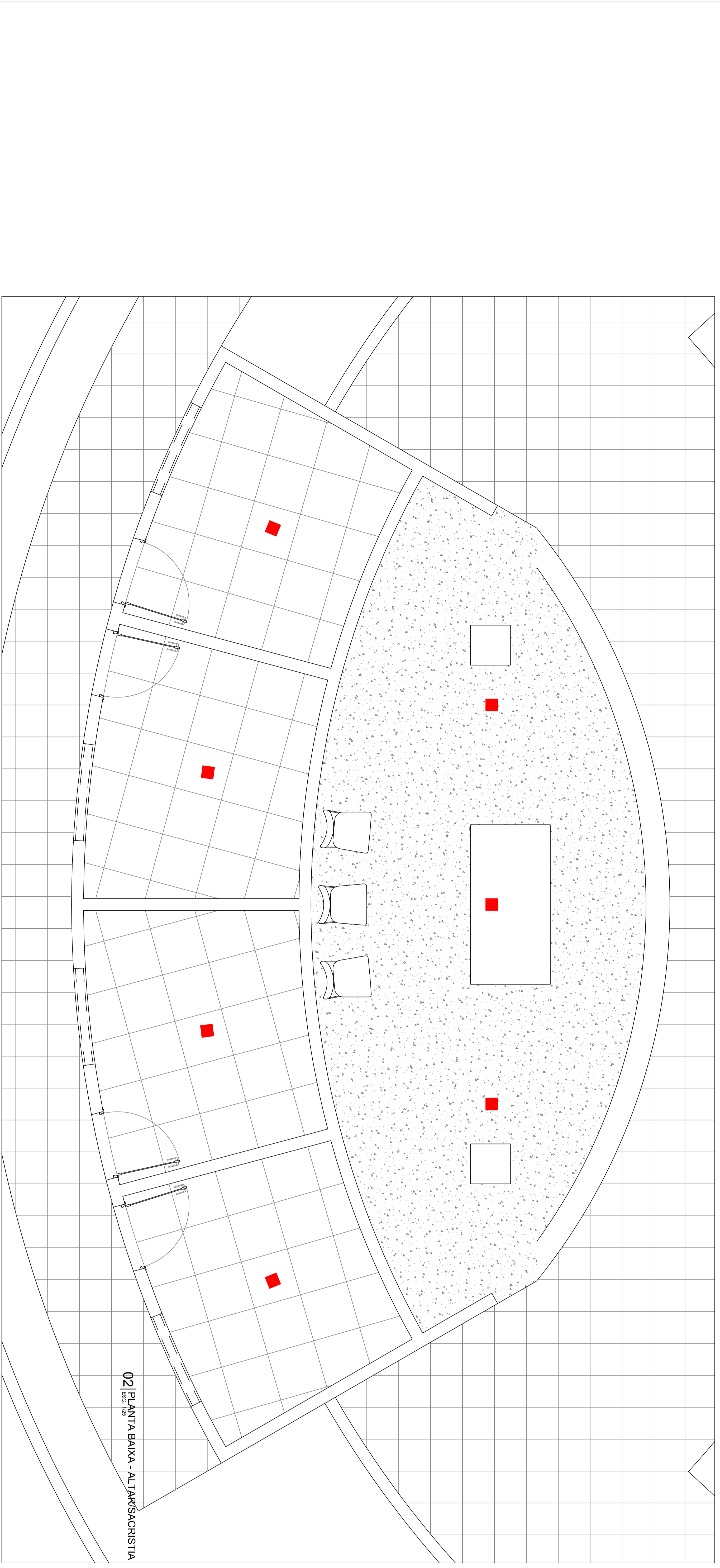
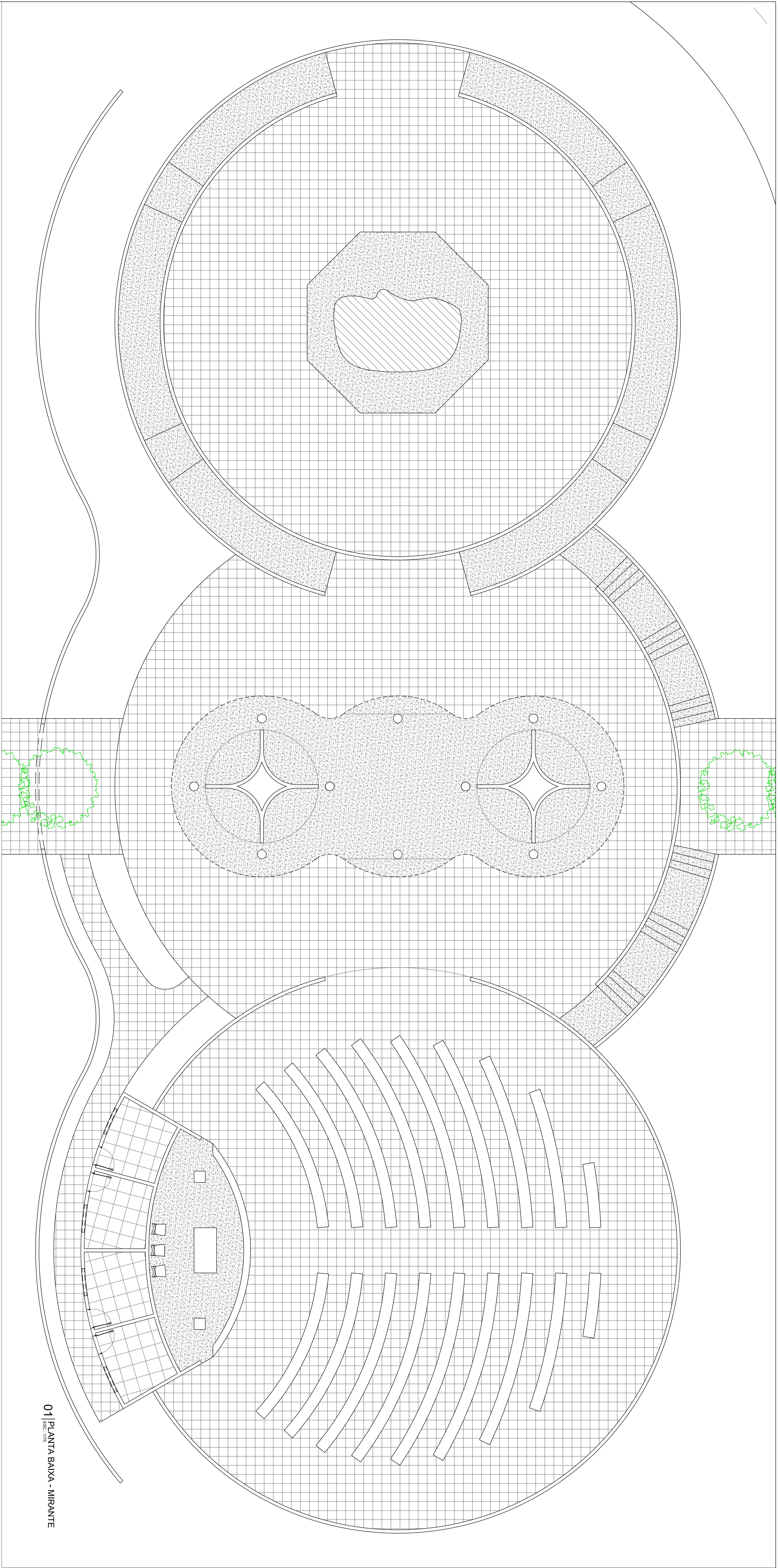
psj **jet** **of**

av. washington s/n zona 909, salas casa shopping,
 telefonos: 502 2021 4503 - 502 2021 4503 | CAJ 21232-6

CNPJ: 04.864.541/0001-19
 av. washington s/n zona 909, salas casa shopping,
 telefonos: 502 2021 4503 - 502 2021 4503 | CAJ 21232-6

01 | PLAN DE PUNTOS LUMINOTECNICOS

D01-002



AMBIENTES		ZONA DE PARQUEAMENTO		SISTEMA DE VENTILACION	
NÚMERO DE AMBIENTE	NÚMERO DE PLANTA	NÚMERO DE AMBIENTE	NÚMERO DE PLANTA	NÚMERO DE AMBIENTE	NÚMERO DE PLANTA
0101	MIRANTE	0101	DEPARTAMENTO	0101	DEPARTAMENTO

01 PLANTA BAIXA - MIRANTE

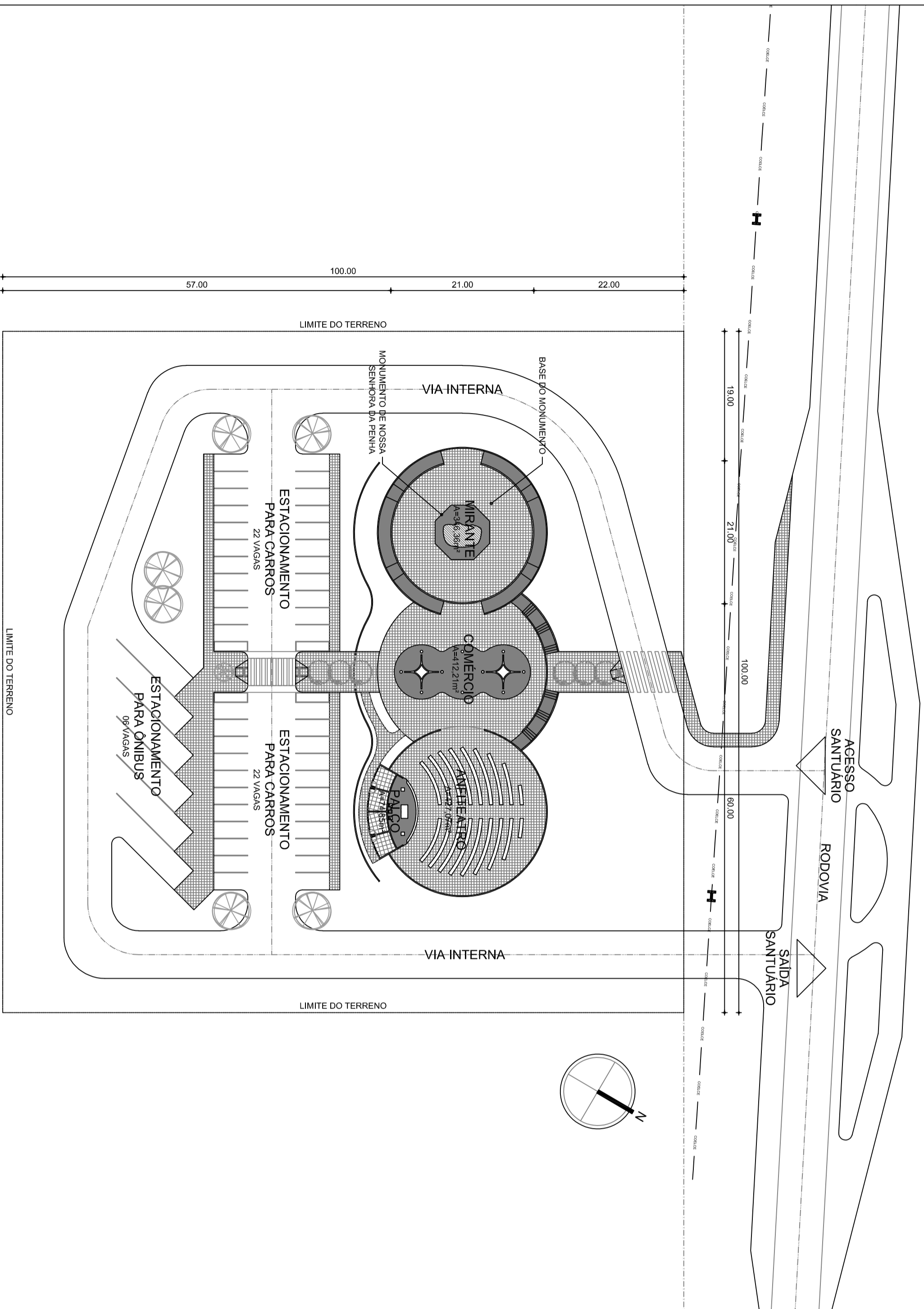
02 PLANTA BAIXA - ALTARSAORISTIA

Estudio JETA
Claudia Vilela Rosa
CREA-01-11819-8

ESCRITÓRIO DA ARQUITETURA	NÚMERO DO AT/PROJETO
7111-1100100	275135-6
PROJETO DE ARQUITETURA E IMPLANTAÇÃO PARA O PROJETO DE LICITACIONÃO DE OBRAS DE RECONSTRUÇÃO DE CASAS DE ALUGAR NO BARRIO DO CANTO DA ESTRELA, EM SÃO PAULO/SP.	
PROJETO DE ARQUITETURA E IMPLANTAÇÃO PARA O PROJETO DE LICITACIONÃO DE OBRAS DE RECONSTRUÇÃO DE CASAS DE ALUGAR NO BARRIO DO CANTO DA ESTRELA, EM SÃO PAULO/SP.	

INFORMAÇÕES GERAIS DO PROJETO		
TIPO DE PROJETO	ESPECIFICAÇÃO	
TIPO DE OBRAS		
TIPO DE PLANTAS		
TIPO DE SERVIÇOS		
TIPO DE AMBIENTES		
TIPO DE MATERIAIS		
TIPO DE EQUIPAMENTOS		
TIPO DE MOBILIÁRIO		
TIPO DE ILUMINAÇÃO		
TIPO DE ACÚSTICO		
TIPO DE VENTILAÇÃO		
TIPO DE CIMENTAÇÃO		
TIPO DE FUNDAÇÕES		
TIPO DE ESTRUTURAS		
TIPO DE REVESTIMENTOS		
TIPO DE PISOS		
TIPO DE TAVANOS		
TIPO DE PAREDES		
TIPO DE JANELAS		
TIPO DE PORTAS		
TIPO DE ESCALAS		
TIPO DE SANEAMENTO		
TIPO DE ABASTECIMENTO DE ÁGUA		
TIPO DE RECALCAMENTO		

LEGENDAS GRÁFICAS				
AMBIENTES	FACHADAS	CORTES	DETALHES	VISTAS
001 NÚMERO DO AMBIENTE	01 NÚMERO DA FACHADA	E06 NÚMERO DO CORTÉ	F01 NÚMERO DO DESENHO	A01 SENTIDO DA VISTA
	B05 NÚMERO DA PRANCHA		F02 NÚMERO DA PRANCHA	



01 | IMPLANTAÇÃO

ESC.: 1/500

Cláudia Vilas Boas
 Eng.º Civil
 CREA-CE 14984-9

INFORMAÇÕES LEGAIS

CODIGO DA ATIVIDADE	INSCRIÇÃO
7111-1/00.00	275135-6

PROJETAR ARQUITETURA E ENGENHARIA LTDA
 AV. WASHINGTON SOARES, 909 LOJA 107
 EDSON QUEIROZ - FORTALEZA - CEP 80811-341

ASSINATURAS

DESENTE: _____ MUNICÍPIO DE CAMPOS SALES - CEP: _____
 PROJETO: _____ ANJO VINÍCIUS GRANGEIRO RIBEIRO LIMA - CREA 1182233
 PROJETO: _____
 CONSTRUÇÃO: _____

ANÁLISE DE PROJETO

OBSERVAÇÕES

- OBS. 01 CONFIRAR E ADAPTAR MEDIDAS NO LOCAL
- OBS. 02 EM CASO DE DÚVIDAS OS ARQUITETOS DEVERÃO SER CONSULTADOS
- OBS. 03
- OBS. 04
- OBS. 05

REVISÕES

RO1	EMISSÃO INICIAL	23/05/18	ARC. VINÍCIUS GRANGEIRO



estúdio projeto arquitetura
 av. washington soares 909, sdiinos casa shopping,
 loja 107
 foz de iguaçu - fortaleza/ce - cep 60.811-341
 85 3021 4503 | CAU 21232-6

CNPJ 04.864.541/0001-19

INFORMAÇÕES DO PROJETO

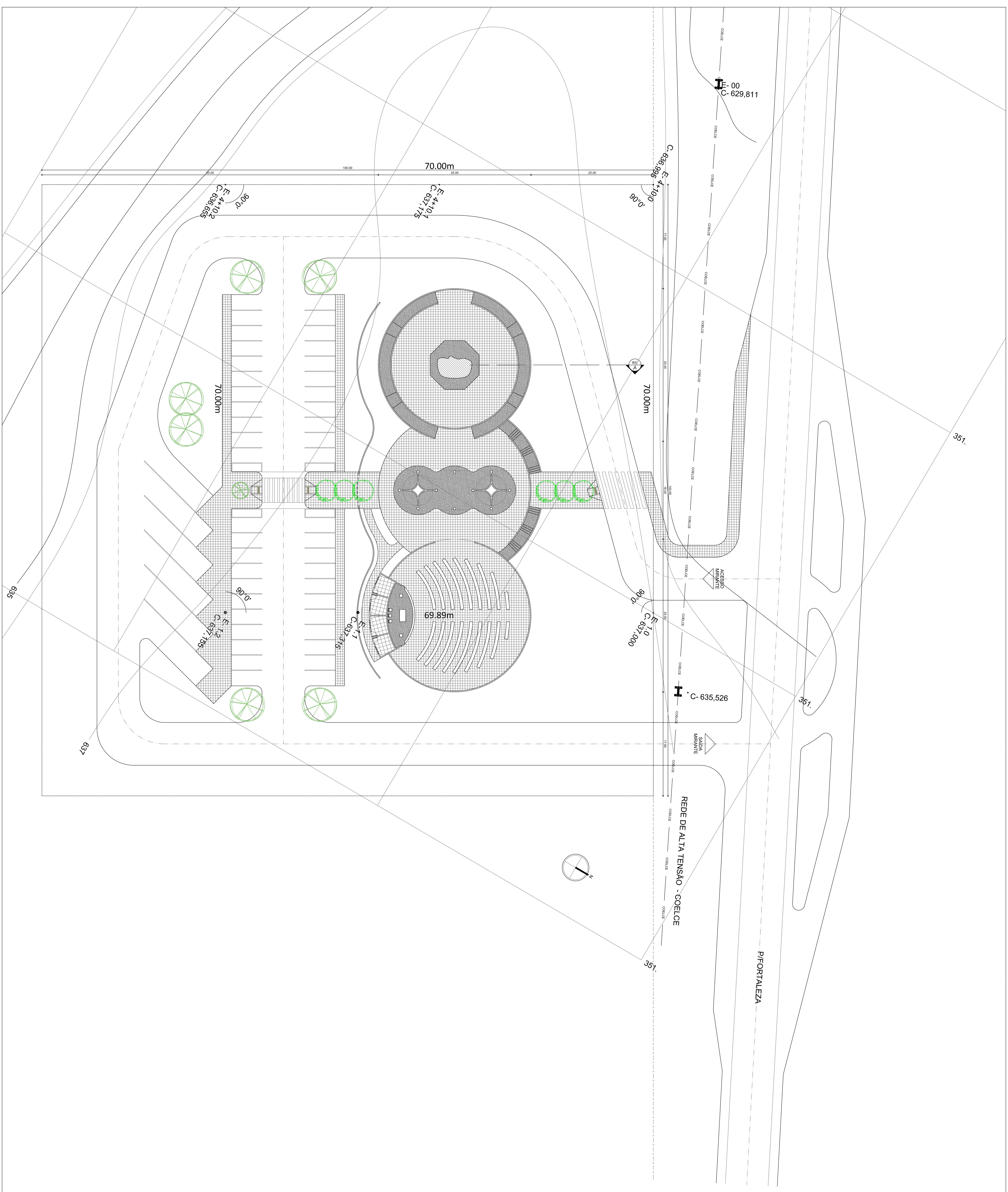
SERVIÇO	CLIENTE	ENDEREÇO	ETAPA
PROJETO ARQUITETÔNICO - MIRANTE NOSSA SENHORA DA PENHA	MUNICÍPIO DE CAMPOS SALES	RODOVIA BR-230 - CAMPOS SALES/CE	PROJETO EXECUTIVO
			RESPONSÁVEL: ARC. VINÍCIUS GRANGEIRO
			DESENHO: AMANDA KATRINY

INFORMAÇÕES DA PRANCHA

CONTÉUDO	PROJETO	DATA	PROJETO DE LAYOUT
01 IMPLANTAÇÃO	ARCA S PENHA-PEANHA-ARZAMS	23/05/18	PROJETO DE LAYOUT

A01-A01

AMBIENTES		FOTOGRAFIA DA FUNDAÇÃO		TENSÃO DA FUNDAÇÃO	
0101	NÚMERO DO AMBIENTE	0101	NÚMERO DO AMBIENTE	0101	NÚMERO DO AMBIENTE



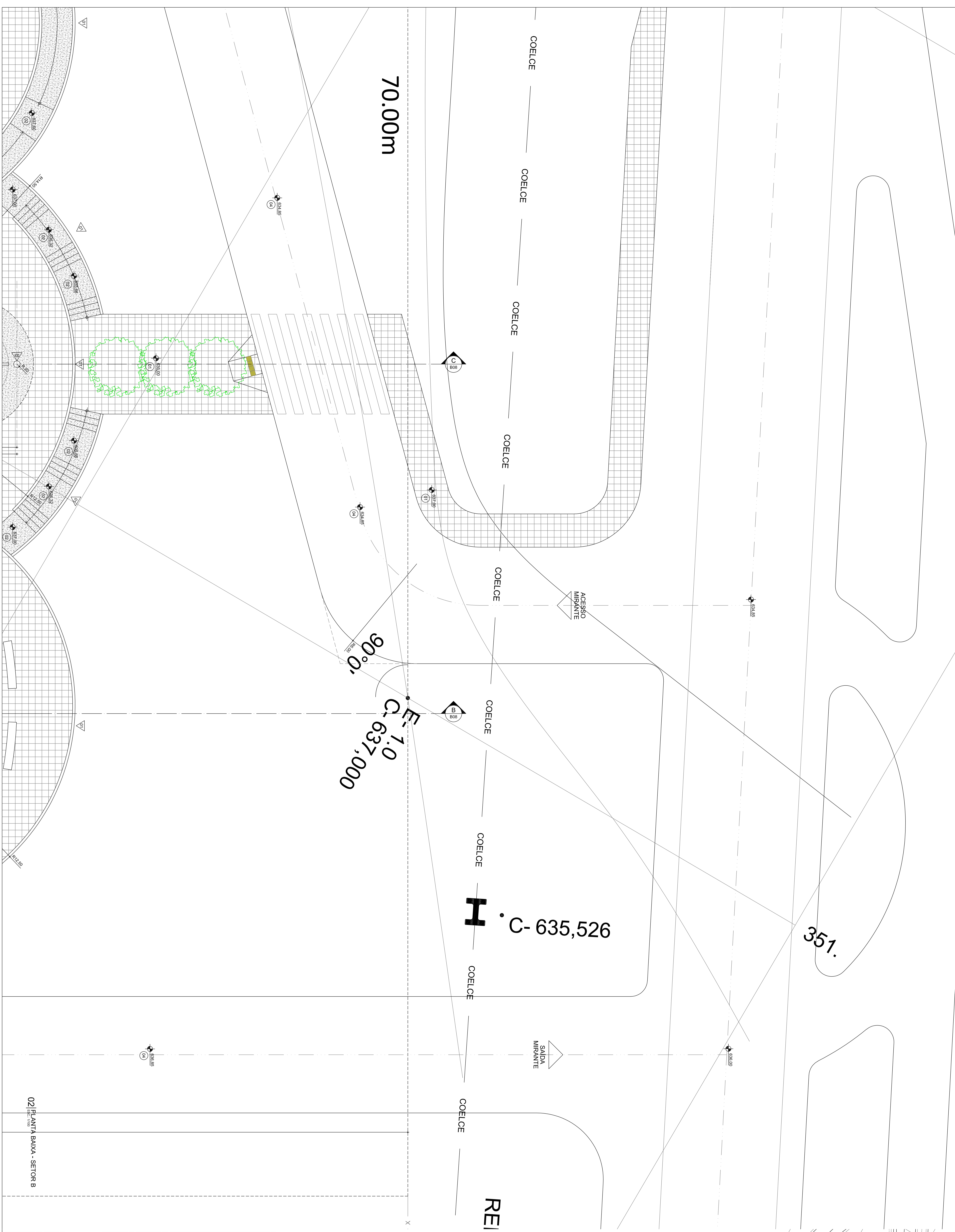
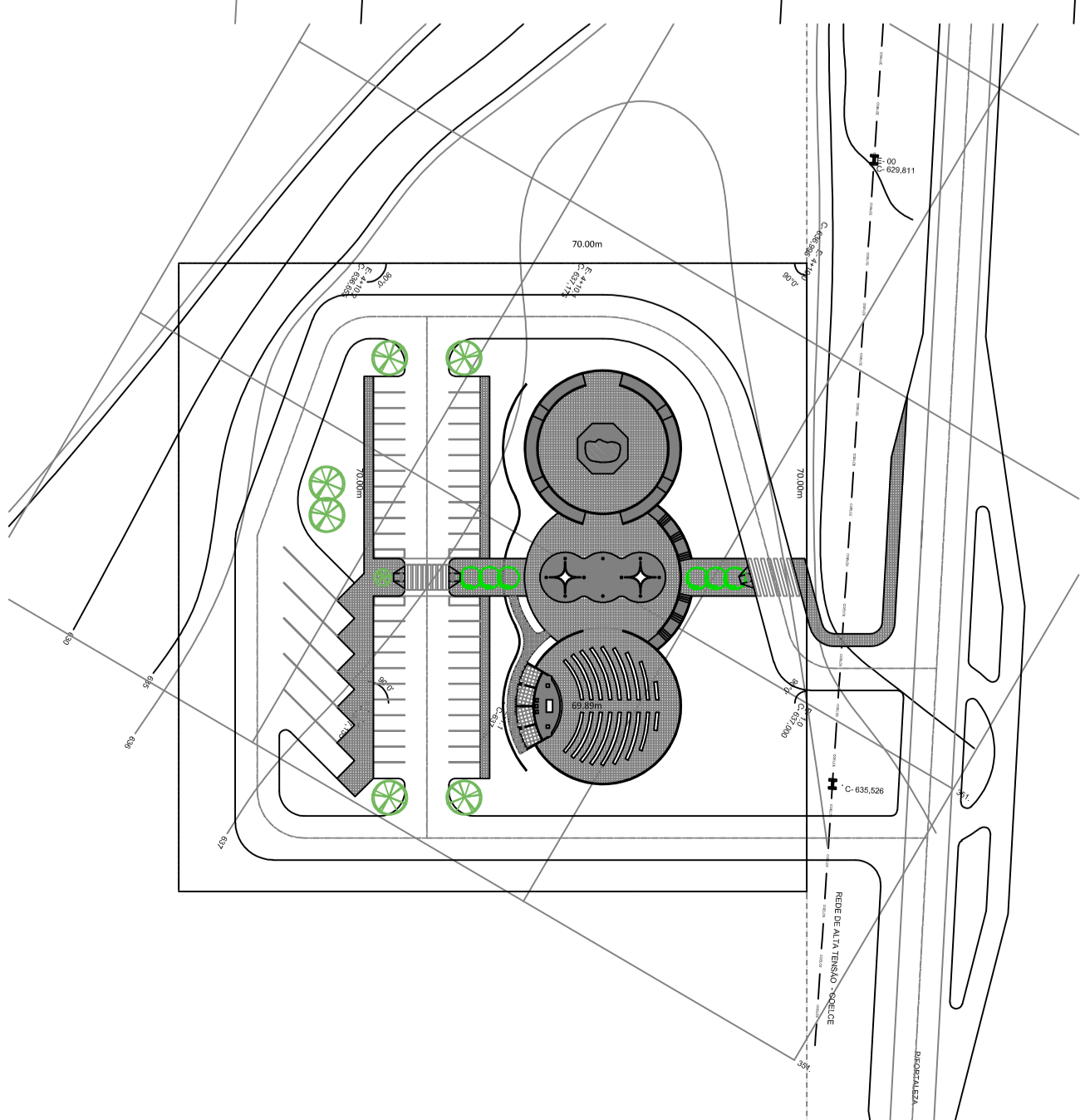
Carolina P. B. 134
 Carolina P. B. 134
 Rua... 134

<p>COORDENADOR GERAL 7111-100100 275135-6 PROJETO DE ARQUITETURA E URBANISMO ESCALA: 1:500 (PLANO DE SITUAÇÃO)</p>		<p>PROJETO DE ARQUITETURA 7111-100100 275135-6 PROJETO DE ARQUITETURA E URBANISMO ESCALA: 1:500 (PLANO DE SITUAÇÃO)</p>	
<p>PROJETO DE ARQUITETURA 7111-100100 275135-6 PROJETO DE ARQUITETURA E URBANISMO ESCALA: 1:500 (PLANO DE SITUAÇÃO)</p>		<p>PROJETO DE ARQUITETURA 7111-100100 275135-6 PROJETO DE ARQUITETURA E URBANISMO ESCALA: 1:500 (PLANO DE SITUAÇÃO)</p>	
<p>PROJETO DE ARQUITETURA 7111-100100 275135-6 PROJETO DE ARQUITETURA E URBANISMO ESCALA: 1:500 (PLANO DE SITUAÇÃO)</p>			

av. washington s/nº 303, salas casa shopping,
 fone: (061) 3111-3411 | www.porjetos.com.br
 CEP: 71224-600 | Brasília, DF

B01-B09

AMBIENTES		TÉCNICAS CONFINADAS		SERVIÇOS	
FUNDAÇÃO	PARTE DE FUNDAMENTAÇÃO	CONTROLE DE QUANTIDADE	CONTROLE DE QUANTIDADE	CONTROLE DE QUANTIDADE	CONTROLE DE QUANTIDADE
NUMERO DA PLANÇA	NUMERO DA PLANÇA	NUMERO DA PLANÇA	NUMERO DA PLANÇA	NUMERO DA PLANÇA	NUMERO DA PLANÇA



DIMENSÃO DE SECTORES E SECTORES		ALTIMETRIA		ALTIMETRIA	
QUANT.	QUANT.	QUANT.	QUANT.	QUANT.	QUANT.
1	1	1	1	1	1

RESUMO DA OBRERA		RESUMO DA OBRERA	
VALOR TOTAL DO PROPOSTA	798.000,00	VALOR TOTAL DO PROPOSTA	798.000,00
VALOR TOTAL DOS MATERIAIS	449.000,00	VALOR TOTAL DOS MATERIAIS	449.000,00
VALOR TOTAL DA MÃO DE OBRA	349.000,00	VALOR TOTAL DA MÃO DE OBRA	349.000,00
VALOR TOTAL DAS INDUZIDAS	0,00	VALOR TOTAL DAS INDUZIDAS	0,00
VALOR TOTAL DO LUCRO	0,00	VALOR TOTAL DO LUCRO	0,00

CORPO DA ANTENADA		CORPO DA ANTENADA	
NÚMERO DA ANTENADA	7111-100100	NÚMERO DA ANTENADA	7111-100100
TIPO DE ANTENADA	275135-6	TIPO DE ANTENADA	275135-6
PROPOSTA Nº	275135-6	PROPOSTA Nº	275135-6
PROPOSTA Nº	275135-6	PROPOSTA Nº	275135-6

CNPJ: 04.864.541/0001-19
 av. Washington Soares 309, salas casa shopping,
 Goiânia - GO - CEP: 74201-020 | TEL: (61) 3232-4000 | FAX: (61) 3232-4003 | E-MAIL: (61) 3232-4004

02 | PLANTA BAIXA - SETOR B
 B03-B09

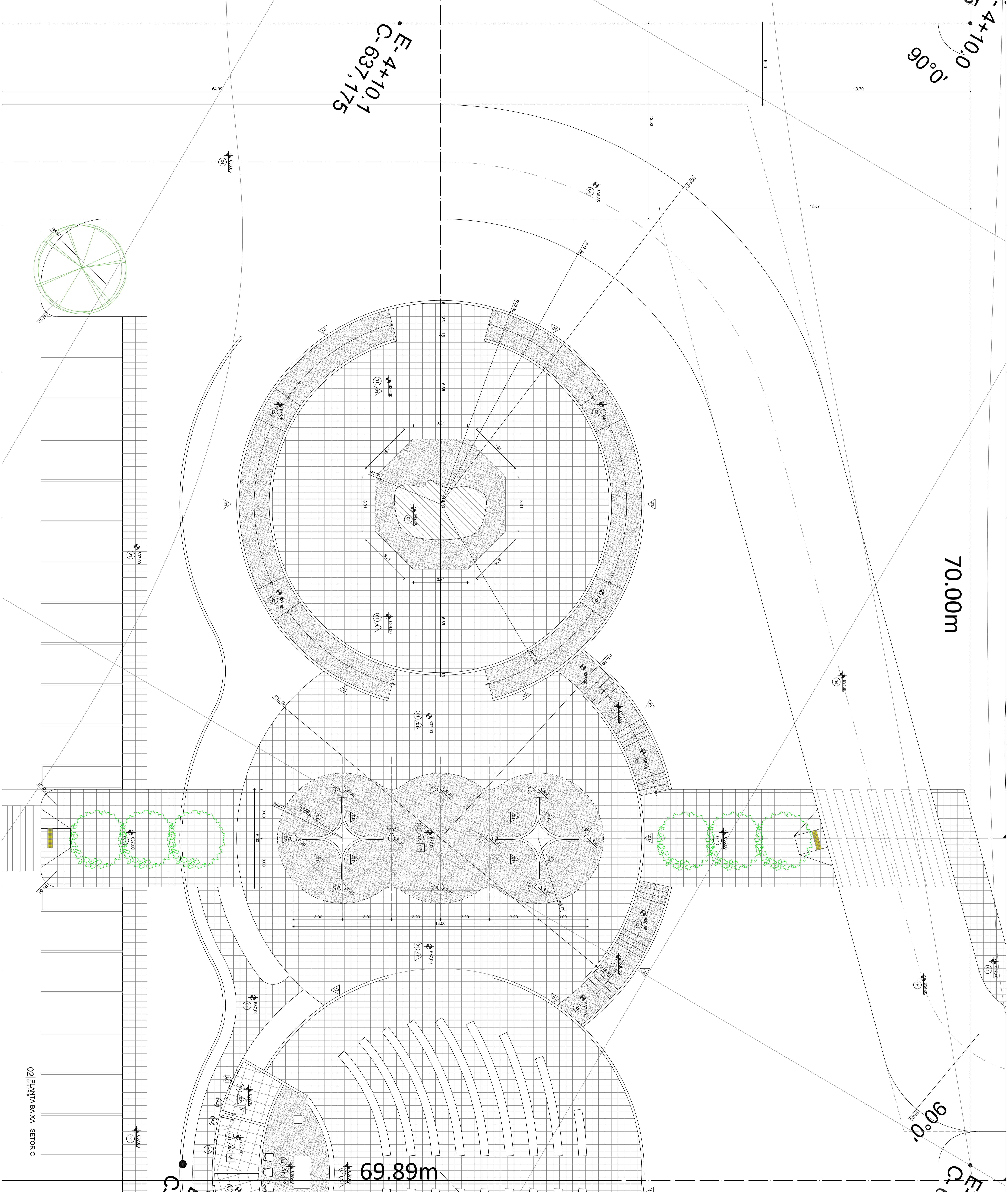
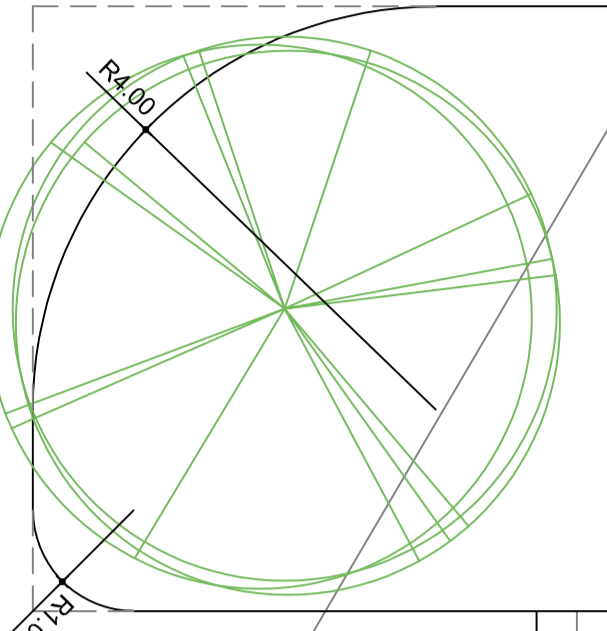
E-4+10.0
0°06'

70.00m

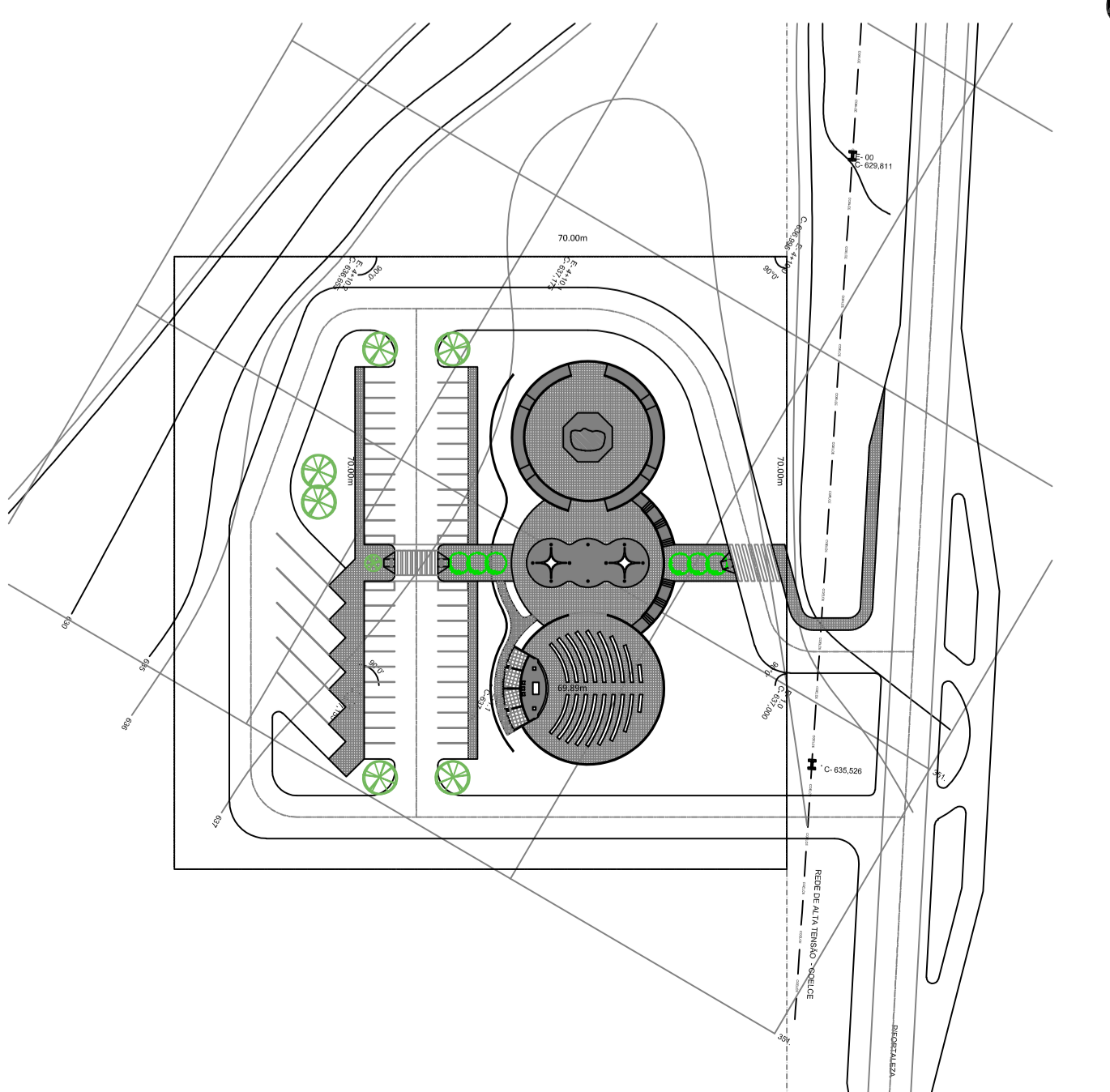
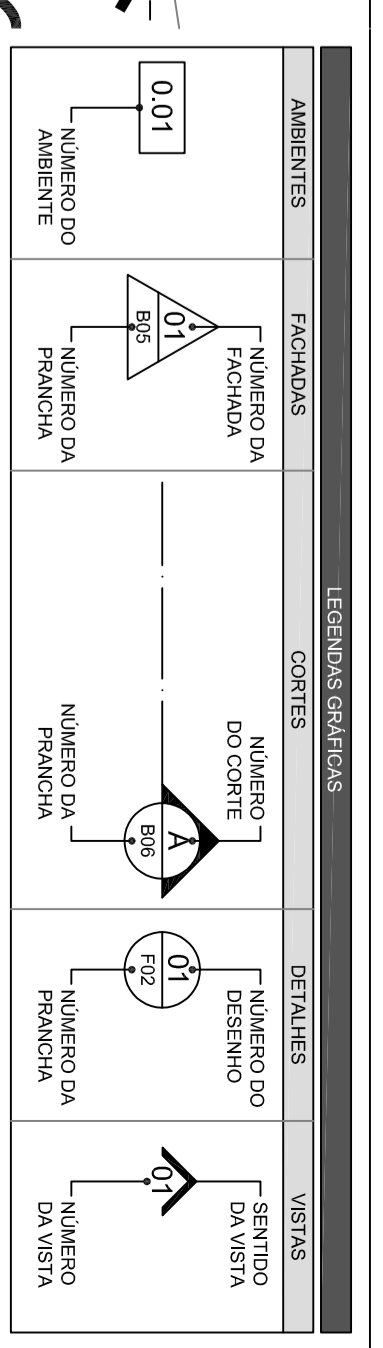
E-6
90°0'

E-4+10.1
C-637,175

E-6
69.89m



02 PLANTA BAIXA - SETOR C



Paulo A. J. 1953
Claudia Viana Balsa
CRP-12 19484-9

UNID.	DESCRICAÇÃO	QUANT.	UNID.	VALOR UNITARIO (R\$)	TOTAL (R\$)	UNID.	VALOR UNITARIO (R\$)	TOTAL (R\$)
1
2
3
4
5
6
7
8
9
10
11
12
13
14
15
16
17
18
19
20
21
22
23
24
25
26
27
28
29
30
31
32
33
34
35
36
37
38
39
40
41
42
43
44
45
46
47
48
49
50
51
52
53
54
55
56
57
58
59
60
61
62
63
64
65
66
67
68
69
70

RESUMO DA ATIVIDADE

7111-1001000

275135-6

PROJETO ARQUITETÔNICO DE INSTALAÇÃO DE UMA SALA DE AULAS NO COLÉGIO "SANTOS ANJOS" - RUA JOSÉ AMARAL, 1541 - JARDIM BOA VISTA - SÃO PAULO - SP

RESUMO DA ATIVIDADE

7111-1001000

275135-6

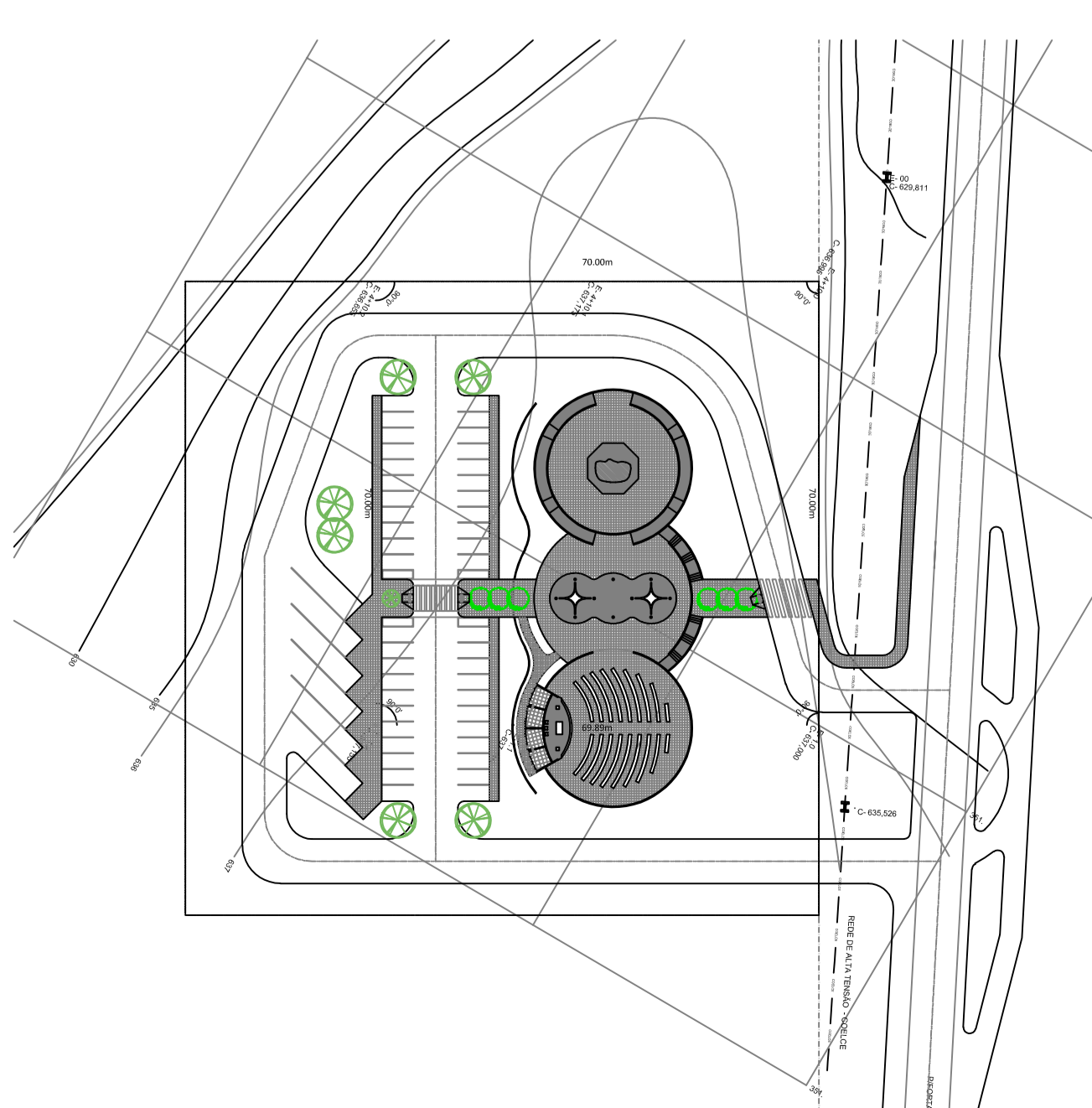
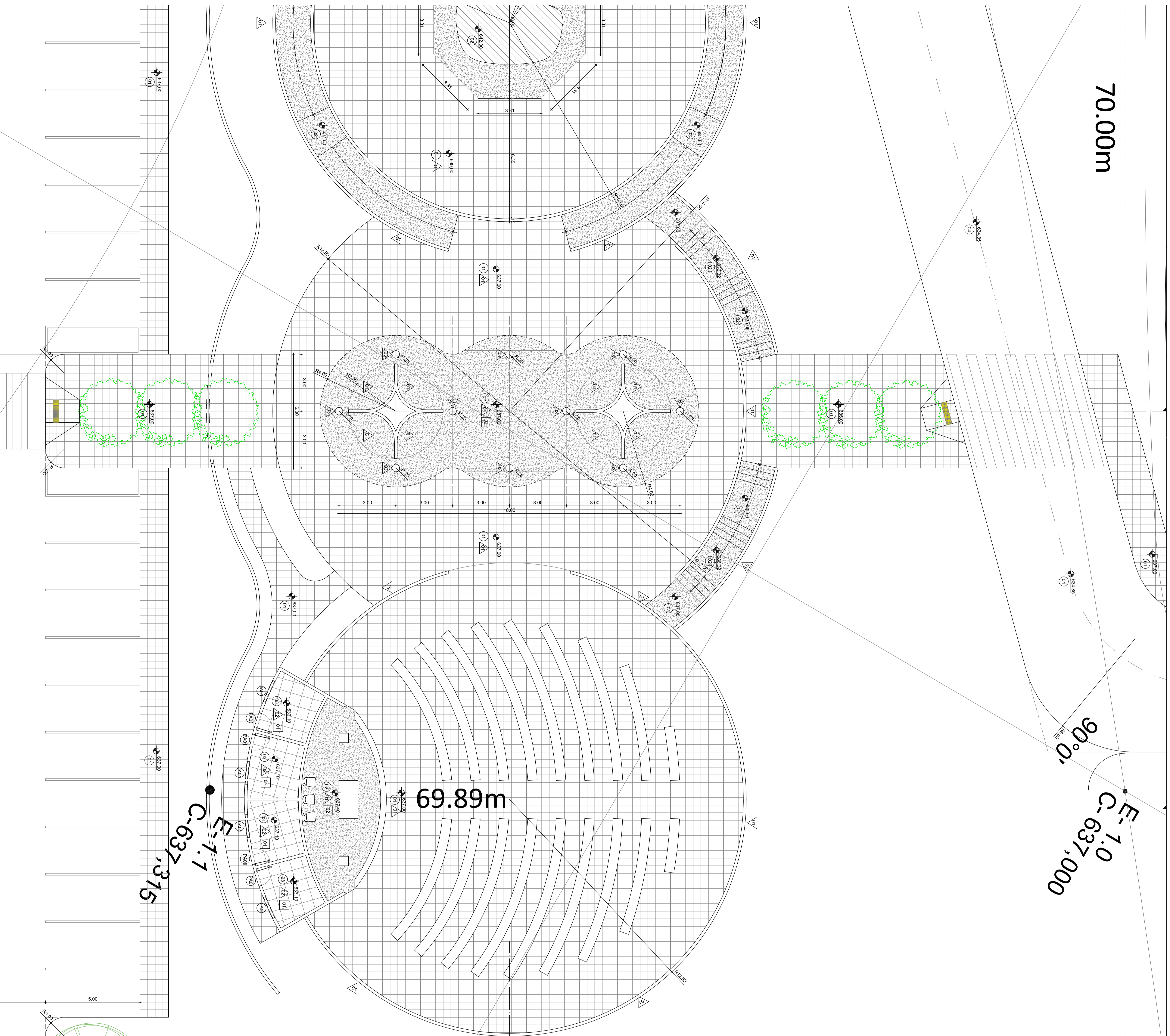
PROJETO ARQUITETÔNICO DE INSTALAÇÃO DE UMA SALA DE AULAS NO COLÉGIO "SANTOS ANJOS" - RUA JOSÉ AMARAL, 1541 - JARDIM BOA VISTA - SÃO PAULO - SP

70.00m

E-1.0
C-637,000
90.0°

E-1.1
C-637,375

69.89m



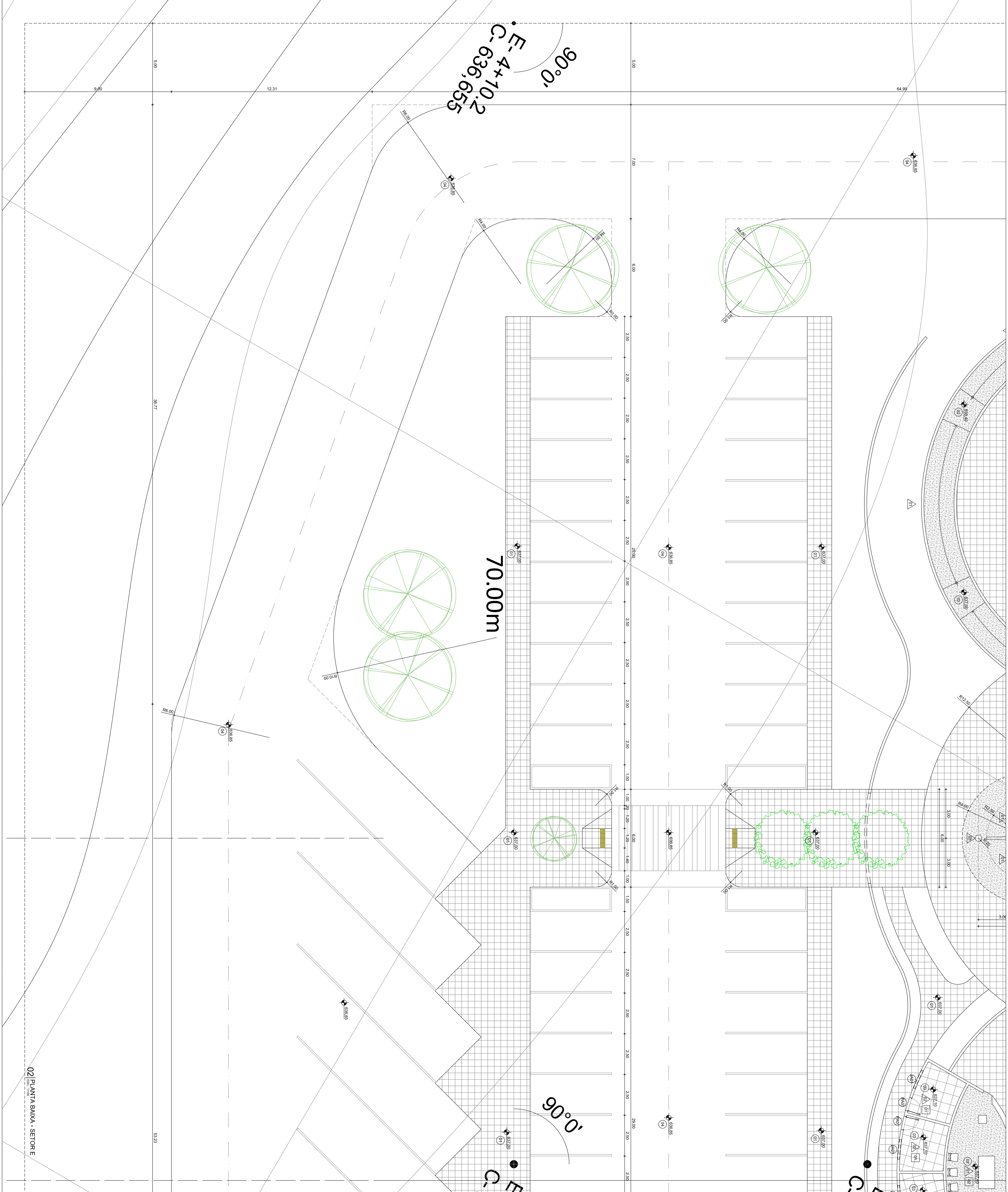
Handwritten signature and stamp:
Otilia Maria Bui
12.12.2021

NÍVEL: 0.00		CANTONEAMENTO		ESTADO	
INDICADOR	VALOR	INDICADOR	VALOR	INDICADOR	VALOR
ÁREA TOTAL	70.00	ÁREA TOTAL	70.00	ÁREA TOTAL	70.00
NÚMERO DE PAVIMENTAÇÃO	1	NÚMERO DE PAVIMENTAÇÃO	1	NÚMERO DE PAVIMENTAÇÃO	1
NÚMERO DE PAVIMENTAÇÃO	1	NÚMERO DE PAVIMENTAÇÃO	1	NÚMERO DE PAVIMENTAÇÃO	1
NÚMERO DE PAVIMENTAÇÃO	1	NÚMERO DE PAVIMENTAÇÃO	1	NÚMERO DE PAVIMENTAÇÃO	1

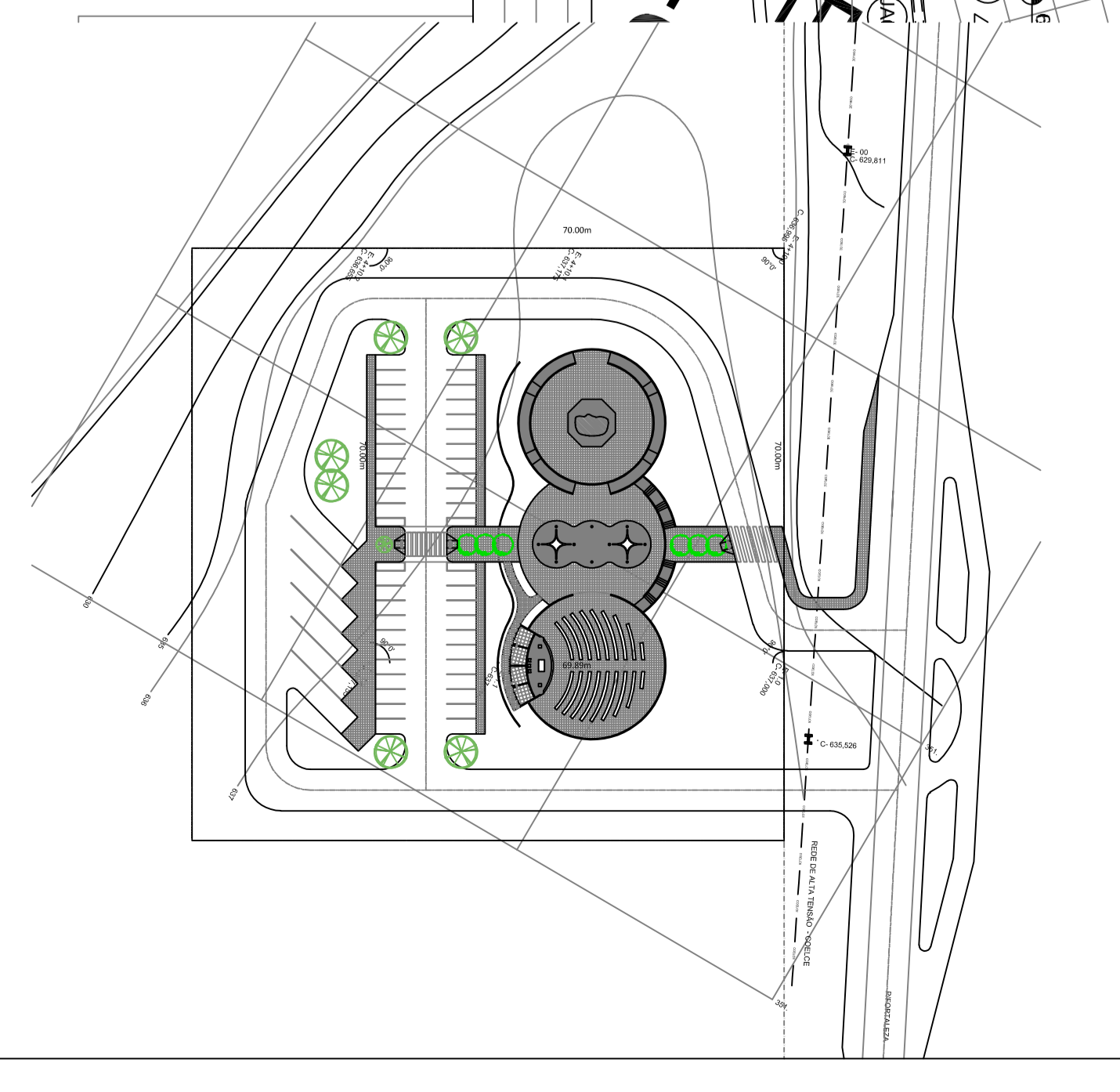
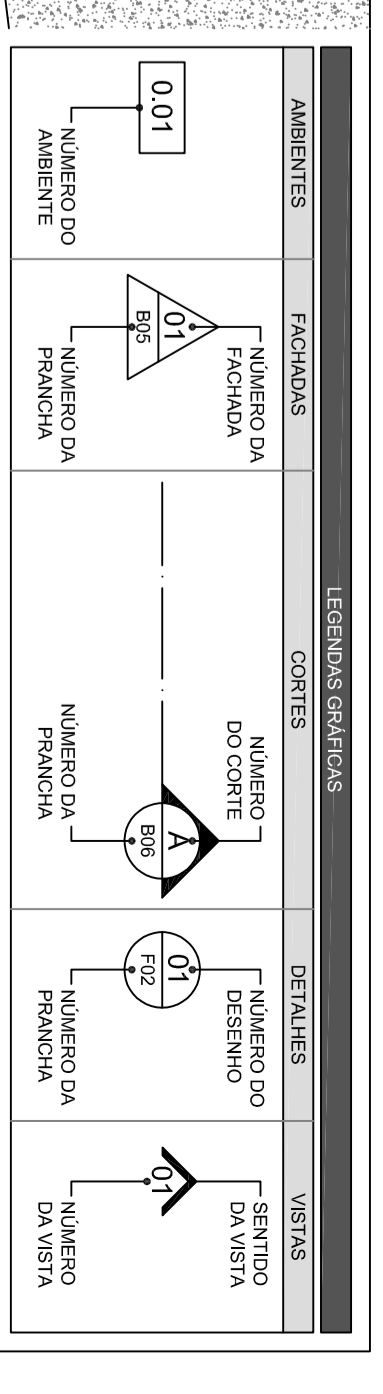
02 PLANTA BAIXA - SETOR D

PROJETO	04.864.541/0001-19	INDICADOR	7111-100100	275135-6
PROJETADE	ESTUDIO ARQUITETÔNICO JETA	PROJETADE	ESTUDIO ARQUITETÔNICO JETA	PROJETADE
PROJETO	04.864.541/0001-19	PROJETO	04.864.541/0001-19	PROJETO
PROJETO	04.864.541/0001-19	PROJETO	04.864.541/0001-19	PROJETO

av. washington s/nº 303, sãofrancisco do sul, rio de janeiro, rj, brasil
 contato: 021-2021-4503 | cadu: 27232-6



02 PLANTA BAIXA - SETOR E



Cláudia Vilela Bria
 CREA-14188-9

COMANDO DE EXECUÇÃO		MATÉRIA	
PROJ. ARQUITETÔNICO	PROJ. ELÉTRICO	PROJ. MECÂNICO	PROJ. HIDRÁULICO
PROJ. DE SANEAMENTO	PROJ. DE GÁS	PROJ. DE VENTILAÇÃO	PROJ. DE ISOLAMENTO
PROJ. DE PAVIMENTAÇÃO	PROJ. DE PINTURA	PROJ. DE MOBILIÁRIO	PROJ. DE ILUMINAÇÃO
PROJ. DE ACÚSTICO	PROJ. DE SEGURANÇA	PROJ. DE SINALIZAÇÃO	PROJ. DE PLANTAS

PROJETO DE ARQUITETURA: 275135-6
 PROJETO DE ELÉTRICA: 275135-6
 PROJETO DE MECÂNICA: 275135-6
 PROJETO DE HIDRÁULICA: 275135-6
 PROJETO DE SANEAMENTO: 275135-6
 PROJETO DE GÁS: 275135-6
 PROJETO DE VENTILAÇÃO: 275135-6
 PROJETO DE ISOLAMENTO: 275135-6
 PROJETO DE PAVIMENTAÇÃO: 275135-6
 PROJETO DE PINTURA: 275135-6
 PROJETO DE MOBILIÁRIO: 275135-6
 PROJETO DE ILUMINAÇÃO: 275135-6
 PROJETO DE ACÚSTICO: 275135-6
 PROJETO DE SEGURANÇA: 275135-6
 PROJETO DE SINALIZAÇÃO: 275135-6
 PROJETO DE PLANTAS: 275135-6

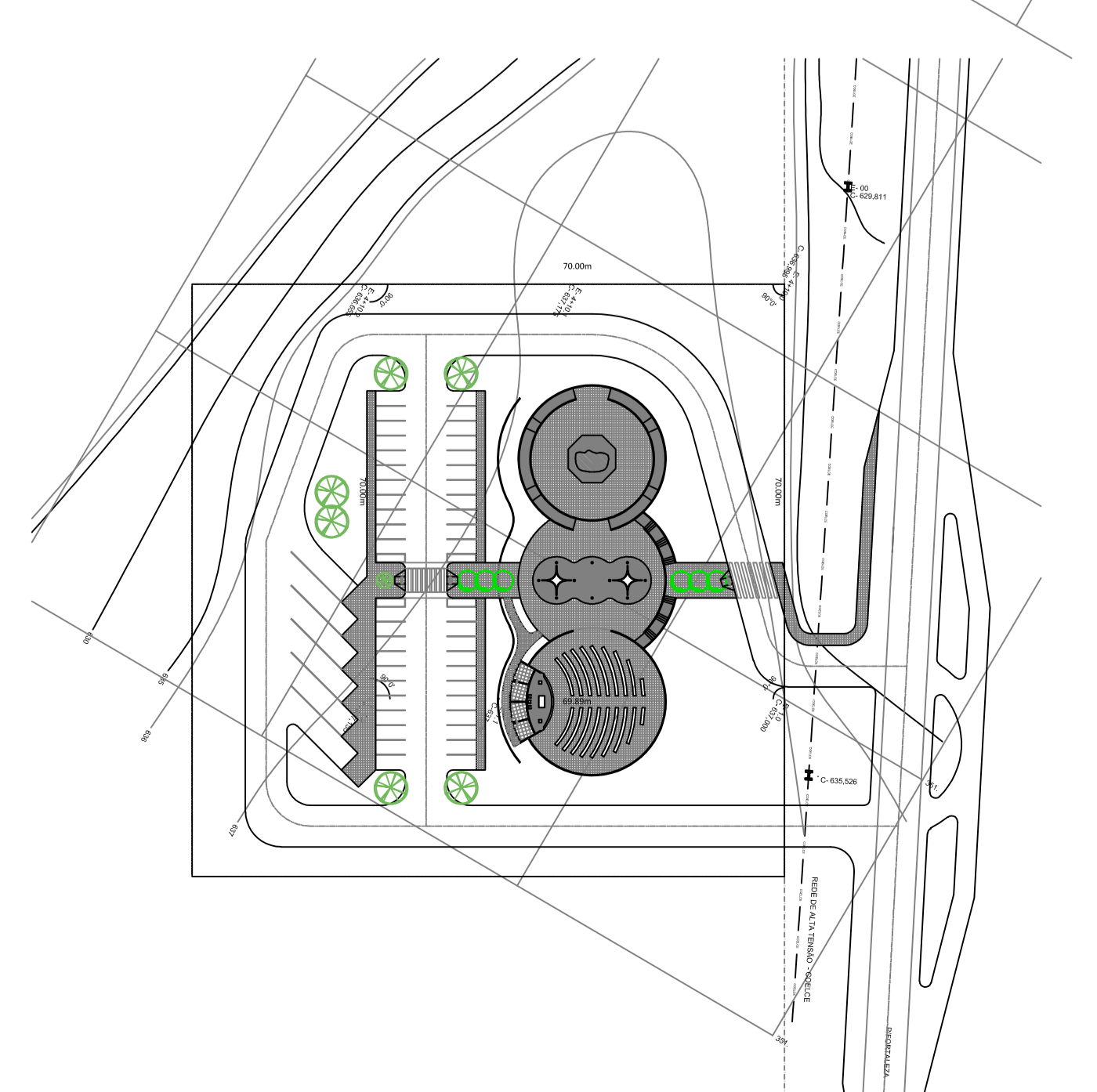
PROJETO DE ARQUITETURA: 275135-6
 PROJETO DE ELÉTRICA: 275135-6
 PROJETO DE MECÂNICA: 275135-6
 PROJETO DE HIDRÁULICA: 275135-6
 PROJETO DE SANEAMENTO: 275135-6
 PROJETO DE GÁS: 275135-6
 PROJETO DE VENTILAÇÃO: 275135-6
 PROJETO DE ISOLAMENTO: 275135-6
 PROJETO DE PAVIMENTAÇÃO: 275135-6
 PROJETO DE PINTURA: 275135-6
 PROJETO DE MOBILIÁRIO: 275135-6
 PROJETO DE ILUMINAÇÃO: 275135-6
 PROJETO DE ACÚSTICO: 275135-6
 PROJETO DE SEGURANÇA: 275135-6
 PROJETO DE SINALIZAÇÃO: 275135-6
 PROJETO DE PLANTAS: 275135-6

PROJETO DE ARQUITETURA: 275135-6
 PROJETO DE ELÉTRICA: 275135-6
 PROJETO DE MECÂNICA: 275135-6
 PROJETO DE HIDRÁULICA: 275135-6
 PROJETO DE SANEAMENTO: 275135-6
 PROJETO DE GÁS: 275135-6
 PROJETO DE VENTILAÇÃO: 275135-6
 PROJETO DE ISOLAMENTO: 275135-6
 PROJETO DE PAVIMENTAÇÃO: 275135-6
 PROJETO DE PINTURA: 275135-6
 PROJETO DE MOBILIÁRIO: 275135-6
 PROJETO DE ILUMINAÇÃO: 275135-6
 PROJETO DE ACÚSTICO: 275135-6
 PROJETO DE SEGURANÇA: 275135-6
 PROJETO DE SINALIZAÇÃO: 275135-6
 PROJETO DE PLANTAS: 275135-6

Projeto Jeta
 av. Washington Soares 309, salas casa shopping,
 CEP 20211-130 Rio de Janeiro - RJ
 Fone: (21) 2500-8000 | Fax: (21) 2500-8001
 e-mail: contato@projetojeta.com.br

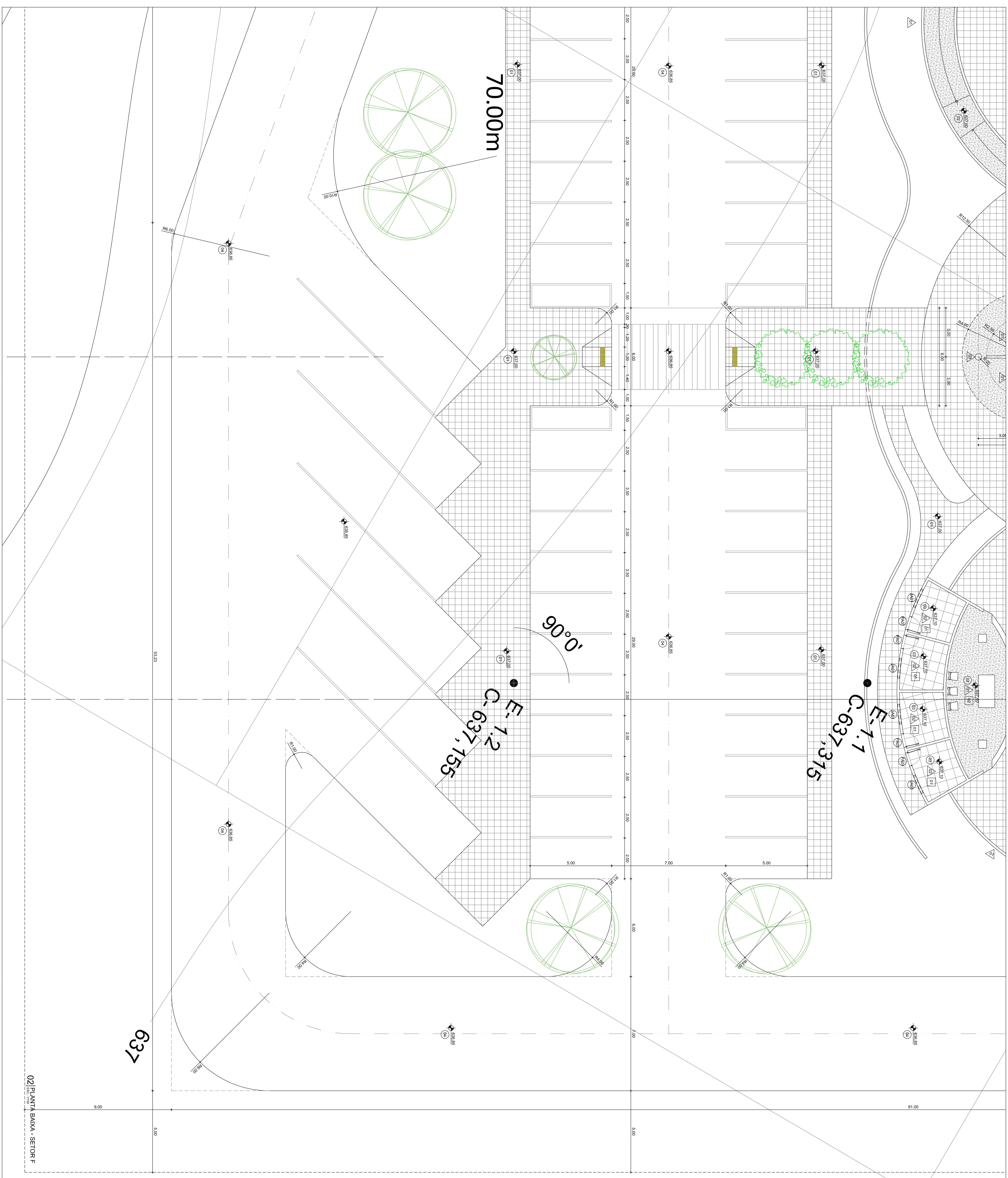
B06-B09

AMBIENTES		CENTRO DE SERVIÇOS		SERVIÇOS	
0101	FRANQUIA	0101	FRANQUIA	0101	FRANQUIA
0102	FRANQUIA	0102	FRANQUIA	0102	FRANQUIA
0103	FRANQUIA	0103	FRANQUIA	0103	FRANQUIA
0104	FRANQUIA	0104	FRANQUIA	0104	FRANQUIA
0105	FRANQUIA	0105	FRANQUIA	0105	FRANQUIA
0106	FRANQUIA	0106	FRANQUIA	0106	FRANQUIA
0107	FRANQUIA	0107	FRANQUIA	0107	FRANQUIA
0108	FRANQUIA	0108	FRANQUIA	0108	FRANQUIA
0109	FRANQUIA	0109	FRANQUIA	0109	FRANQUIA
0110	FRANQUIA	0110	FRANQUIA	0110	FRANQUIA



Handwritten signature and stamp:
 Daniel Vilas Boas
 Arquiteto
 CRP 11.000-4

COMANDO DE EXECUÇÃO		MATERIAL	
ITEM	QUANT.	DESCRIÇÃO	ALÍQUOTA DE IMPOSTO
001	0,00	04	ALÍQUOTA DE IMPOSTO
002	0,00	04	ALÍQUOTA DE IMPOSTO
003	0,00	04	ALÍQUOTA DE IMPOSTO
004	0,00	04	ALÍQUOTA DE IMPOSTO
005	0,00	04	ALÍQUOTA DE IMPOSTO
006	0,00	04	ALÍQUOTA DE IMPOSTO
007	0,00	04	ALÍQUOTA DE IMPOSTO
008	0,00	04	ALÍQUOTA DE IMPOSTO
009	0,00	04	ALÍQUOTA DE IMPOSTO
010	0,00	04	ALÍQUOTA DE IMPOSTO
011	0,00	04	ALÍQUOTA DE IMPOSTO
012	0,00	04	ALÍQUOTA DE IMPOSTO
013	0,00	04	ALÍQUOTA DE IMPOSTO
014	0,00	04	ALÍQUOTA DE IMPOSTO
015	0,00	04	ALÍQUOTA DE IMPOSTO
016	0,00	04	ALÍQUOTA DE IMPOSTO
017	0,00	04	ALÍQUOTA DE IMPOSTO
018	0,00	04	ALÍQUOTA DE IMPOSTO
019	0,00	04	ALÍQUOTA DE IMPOSTO
020	0,00	04	ALÍQUOTA DE IMPOSTO
021	0,00	04	ALÍQUOTA DE IMPOSTO
022	0,00	04	ALÍQUOTA DE IMPOSTO
023	0,00	04	ALÍQUOTA DE IMPOSTO
024	0,00	04	ALÍQUOTA DE IMPOSTO
025	0,00	04	ALÍQUOTA DE IMPOSTO
026	0,00	04	ALÍQUOTA DE IMPOSTO
027	0,00	04	ALÍQUOTA DE IMPOSTO
028	0,00	04	ALÍQUOTA DE IMPOSTO
029	0,00	04	ALÍQUOTA DE IMPOSTO
030	0,00	04	ALÍQUOTA DE IMPOSTO
031	0,00	04	ALÍQUOTA DE IMPOSTO
032	0,00	04	ALÍQUOTA DE IMPOSTO
033	0,00	04	ALÍQUOTA DE IMPOSTO
034	0,00	04	ALÍQUOTA DE IMPOSTO
035	0,00	04	ALÍQUOTA DE IMPOSTO
036	0,00	04	ALÍQUOTA DE IMPOSTO
037	0,00	04	ALÍQUOTA DE IMPOSTO
038	0,00	04	ALÍQUOTA DE IMPOSTO
039	0,00	04	ALÍQUOTA DE IMPOSTO
040	0,00	04	ALÍQUOTA DE IMPOSTO
041	0,00	04	ALÍQUOTA DE IMPOSTO
042	0,00	04	ALÍQUOTA DE IMPOSTO
043	0,00	04	ALÍQUOTA DE IMPOSTO
044	0,00	04	ALÍQUOTA DE IMPOSTO
045	0,00	04	ALÍQUOTA DE IMPOSTO
046	0,00	04	ALÍQUOTA DE IMPOSTO
047	0,00	04	ALÍQUOTA DE IMPOSTO
048	0,00	04	ALÍQUOTA DE IMPOSTO
049	0,00	04	ALÍQUOTA DE IMPOSTO
050	0,00	04	ALÍQUOTA DE IMPOSTO
051	0,00	04	ALÍQUOTA DE IMPOSTO
052	0,00	04	ALÍQUOTA DE IMPOSTO
053	0,00	04	ALÍQUOTA DE IMPOSTO
054	0,00	04	ALÍQUOTA DE IMPOSTO
055	0,00	04	ALÍQUOTA DE IMPOSTO
056	0,00	04	ALÍQUOTA DE IMPOSTO
057	0,00	04	ALÍQUOTA DE IMPOSTO
058	0,00	04	ALÍQUOTA DE IMPOSTO
059	0,00	04	ALÍQUOTA DE IMPOSTO
060	0,00	04	ALÍQUOTA DE IMPOSTO
061	0,00	04	ALÍQUOTA DE IMPOSTO
062	0,00	04	ALÍQUOTA DE IMPOSTO
063	0,00	04	ALÍQUOTA DE IMPOSTO
064	0,00	04	ALÍQUOTA DE IMPOSTO
065	0,00	04	ALÍQUOTA DE IMPOSTO
066	0,00	04	ALÍQUOTA DE IMPOSTO
067	0,00	04	ALÍQUOTA DE IMPOSTO
068	0,00	04	ALÍQUOTA DE IMPOSTO
069	0,00	04	ALÍQUOTA DE IMPOSTO
070	0,00	04	ALÍQUOTA DE IMPOSTO
071	0,00	04	ALÍQUOTA DE IMPOSTO
072	0,00	04	ALÍQUOTA DE IMPOSTO
073	0,00	04	ALÍQUOTA DE IMPOSTO
074	0,00	04	ALÍQUOTA DE IMPOSTO
075	0,00	04	ALÍQUOTA DE IMPOSTO
076	0,00	04	ALÍQUOTA DE IMPOSTO
077	0,00	04	ALÍQUOTA DE IMPOSTO
078	0,00	04	ALÍQUOTA DE IMPOSTO
079	0,00	04	ALÍQUOTA DE IMPOSTO
080	0,00	04	ALÍQUOTA DE IMPOSTO
081	0,00	04	ALÍQUOTA DE IMPOSTO
082	0,00	04	ALÍQUOTA DE IMPOSTO
083	0,00	04	ALÍQUOTA DE IMPOSTO
084	0,00	04	ALÍQUOTA DE IMPOSTO
085	0,00	04	ALÍQUOTA DE IMPOSTO
086	0,00	04	ALÍQUOTA DE IMPOSTO
087	0,00	04	ALÍQUOTA DE IMPOSTO
088	0,00	04	ALÍQUOTA DE IMPOSTO
089	0,00	04	ALÍQUOTA DE IMPOSTO
090	0,00	04	ALÍQUOTA DE IMPOSTO
091	0,00	04	ALÍQUOTA DE IMPOSTO
092	0,00	04	ALÍQUOTA DE IMPOSTO
093	0,00	04	ALÍQUOTA DE IMPOSTO
094	0,00	04	ALÍQUOTA DE IMPOSTO
095	0,00	04	ALÍQUOTA DE IMPOSTO
096	0,00	04	ALÍQUOTA DE IMPOSTO
097	0,00	04	ALÍQUOTA DE IMPOSTO
098	0,00	04	ALÍQUOTA DE IMPOSTO
099	0,00	04	ALÍQUOTA DE IMPOSTO
100	0,00	04	ALÍQUOTA DE IMPOSTO

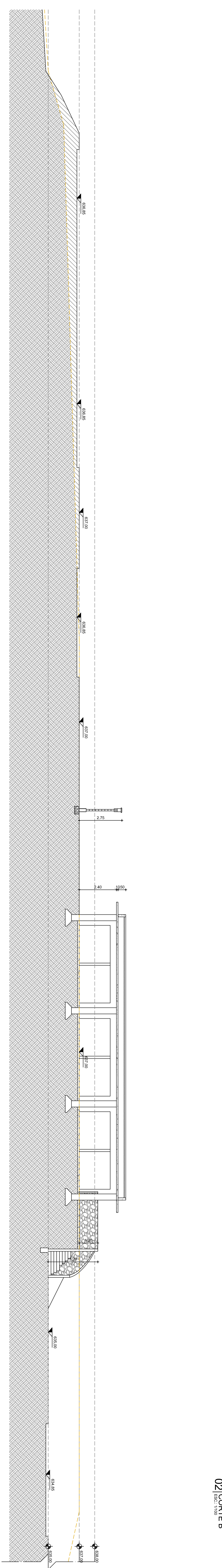
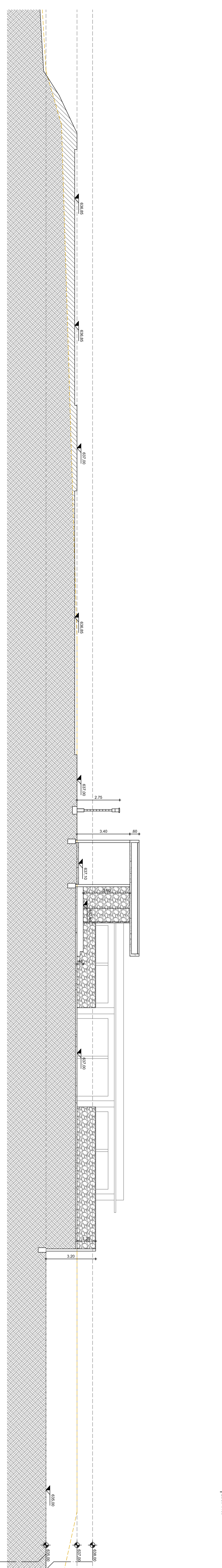
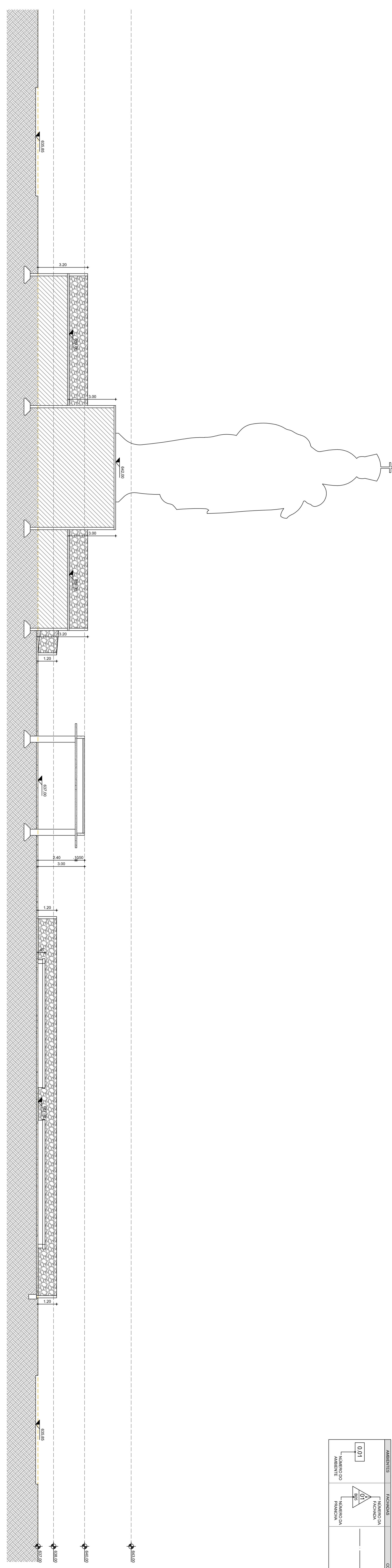


02 | PLANTA BAIXA - SETOR F

Projeto Jeta Office
 av. washington s/nº 303, salas casa shopping,
 85 3021 4503 | CAU 21232-6


B07-B09

AMBIENTES		ZONAS DE CIRCULACION		SERVIDORES	
AMBIENTE 01	AMBIENTE 02	AMBIENTE 03	AMBIENTE 04	AMBIENTE 05	AMBIENTE 06
AMBIENTE 07	AMBIENTE 08	AMBIENTE 09	AMBIENTE 10	AMBIENTE 11	AMBIENTE 12
AMBIENTE 13	AMBIENTE 14	AMBIENTE 15	AMBIENTE 16	AMBIENTE 17	AMBIENTE 18



Carolina Peña
 Carolina Peña
 Arquitecta
 C.R.C. 41189-9

INFORMACION GENERAL		CONTACTO	
PROYECTO:	RECONSTRUCCION DE LA PLANTA BAJA DE LA TORRE DEL VESUVIO	PROYECTO:	RECONSTRUCCION DE LA PLANTA BAJA DE LA TORRE DEL VESUVIO
CLIENTE:	COMUNIDAD DE LA TORRE DEL VESUVIO	PROYECTO:	RECONSTRUCCION DE LA PLANTA BAJA DE LA TORRE DEL VESUVIO
FECHA:	2023	PROYECTO:	RECONSTRUCCION DE LA PLANTA BAJA DE LA TORRE DEL VESUVIO
ESTADO:	PROYECTO	PROYECTO:	RECONSTRUCCION DE LA PLANTA BAJA DE LA TORRE DEL VESUVIO
PROYECTO:	RECONSTRUCCION DE LA PLANTA BAJA DE LA TORRE DEL VESUVIO	PROYECTO:	RECONSTRUCCION DE LA PLANTA BAJA DE LA TORRE DEL VESUVIO
PROYECTO:	RECONSTRUCCION DE LA PLANTA BAJA DE LA TORRE DEL VESUVIO	PROYECTO:	RECONSTRUCCION DE LA PLANTA BAJA DE LA TORRE DEL VESUVIO
PROYECTO:	RECONSTRUCCION DE LA PLANTA BAJA DE LA TORRE DEL VESUVIO	PROYECTO:	RECONSTRUCCION DE LA PLANTA BAJA DE LA TORRE DEL VESUVIO


Estudio Jeta
 av. Washington s/nº 309, salas casa shopping,
 telefon: +52 562 503 503 | CAL 2123-6
 C.N.P. 04.864.541/0001-19

PROYECTO	FECHA	ESTADO
01 CORTA A	2023	PROYECTO
02 CORTA B	2023	PROYECTO
03 CORTA C	2023	PROYECTO

B08-B09

